



alphatrust

Αμοιβαία Κεφάλαια
Μηνιαία Ενημέρωση
Μάιος 2026



Διαχειριστής: ALPHA TRUST

ALPHA TRUST ΜΟΝΟΠΡΟΣΩΠΗ ΑΝΩΝΥΜΗ ΕΤΑΙΡΕΙΑ ΔΙΑΧΕΙΡΙΣΗΣ ΑΜΟΙΒΑΙΩΝ ΚΕΦΑΛΑΙΩΝ ΚΑΙ ΟΡΓΑΝΙΣΜΩΝ ΕΝΑΛΛΑΚΤΙΚΩΝ ΕΠΕΝΔΥΣΕΩΝ
Απόφ. Επιτρ. Κεφαλαιαγοράς 24/669/23.12.2013 & 7/695/15.10.2014 & 1/1005/12.12.2023, Α.Φ.Μ. 996542649 ΚΕΦΟΔΕ Αττικής, ΑΡ.Γ.Ε.ΜΗ: 173975960000

ΟΙ ΟΣΕΚΑ ΔΕΝ ΕΧΟΥΝ ΕΓΓΥΗΜΕΝΗ ΑΠΟΔΟΣΗ ΚΑΙ ΟΙ ΠΡΟΗΓΟΥΜΕΝΕΣ ΑΠΟΔΟΣΕΙΣ ΔΕΝ ΔΙΑΣΦΑΛΙΖΟΥΝ ΤΙΣ ΜΕΛΛΟΝΤΙΚΕΣ

ΠΕΡΙΕΧΟΜΕΝΑ		
Αμοιβαία Κεφάλαια που διαχειρίζεται η ALPHA TRUST		Σελίδα
Μετοχικά Ελλάδας	ALPHA TRUST HELLENIC EQUITY FUND – R Άδεια σύστασης: Απόφ. Επιτρ. Κεφαλ.: 58η/31.10.1995/6Α, ΦΕΚ 948/Β/17.11.1995	3
	ALPHA TRUST APOLLO 11 GREEK EQUITY FUND Άδεια σύστασης: Απόφ. Επιτρ. Κεφαλ.: 588 / 6.12.2024	5
Μετοχικό Διεθνές	ALPHA TRUST GLOBAL LEADERS ΜΕΤΟΧΙΚΟ ΕΞΩΤΕΡΙΚΟΥ – R Άδεια σύστασης: Απόφ. Επιτρ. Κεφαλ.: 134η/4.8.1999/6, ΦΕΚ 1938/Β/27.10.1999	7
Μετοχικό Fund of Funds	S&B ΣΥΝΤΑΞΙΟΔΟΤΙΚΟ GLOBAL FUND OF FUNDS ΜΕΤΟΧΙΚΟ Άδεια σύστασης: Απόφ. Επιτρ. Κεφαλ.: 57/16.6.2010	9
Μικτό Fund of Funds	TEA INTERAMERICAN GLOBAL BALANCED FUND OF FUNDS Άδεια σύστασης: Απόφ. Επιτρ. Κεφαλ.: 175/21.6.2013	11
Μικτά	ALPHA TRUST ECLECTIC Balanced Fund – R Άδεια σύστασης: Απόφ. Επιτρ. Κεφαλ.: 29η/10.1.1995/5, ΦΕΚ 45/Β/26.1.1995	13
	ΕΠΑΓΓΕΛΜΑΤΙΚΟ ΤΑΜΕΙΟ ΟΙΚΟΝΟΜΟΛΟΓΩΝ ΜΙΚΤΟ Άδεια σύστασης: Απόφ. Επιτρ. Κεφαλ.: 24/840/16.7.2008	15
	INTERLIFE ΜΙΚΤΟ Άδεια σύστασης: Απόφ. Επιτρ. Κεφαλ.: 62/23.12.2003, ΦΕΚ 1996/Β/31.12.2003	17
	TEA ΑΣΤΥΝΟΜΙΚΩΝ – ΠΥΡΟΣΒΕΣΤΩΝ – ΛΙΜΕΝΙΚΩΝ Μικτό, Institutional Share Class Άδεια σύστασης: Απόφ. Επιτρ. Κεφαλ.: 256/2.6.2016	19
	TEA ΓΕΩΤΕΧΝΙΚΩΝ Μικτό, Institutional Share Class Άδεια σύστασης: Απόφ. Επιτρ. Κεφαλ.: 373η/16.02.2021	21
Ομολογιακό Ελλάδας	ALPHA TRUST ΟΜΟΛΟΓΙΩΝ ΕΣΩΤΕΡΙΚΟΥ – R Άδεια σύστασης: Απόφ. Επιτρ. Κεφαλ.: 6η/29.3.1994/7Β, ΦΕΚ 280/Β/18.4.1994	23
Ομολογιακά Διεθνή	ALPHA TRUST STRATEGIC BOND FUND – R Άδεια σύστασης: Απόφ. Επιτρ. Κεφαλ.: 196η/11.10.2000/12α, ΦΕΚ 1429/Β/27.11.2000	25
	ALPHA TRUST ΤΡΑΠΕΖΑ ΑΤΤΙΚΗΣ Target Maturity Bond Fund 2028 Άδεια σύστασης: Απόφ. Επιτρ. Κεφαλ.: 628/ 11.04.2025	27
	CrediaBank Target Maturity Bond Fund 2029 Άδεια σύστασης: Απόφ. Επιτρ. Κεφαλ.: 669/ 5.9.2025	29
Χρηματαγοράς	ALPHA TRUST EURO MONEY MARKET (Πρότυπο ΑΚΧΑ Κυμαινόμενης ΚΑΕ) Άδεια σύστασης: Απόφ. Επιτρ. Κεφαλ.: 10η/ 14.8.1996/4, ΦΕΚ 723/Β/22.8.1996	31

Περισσότερες πληροφορίες για τα Α/Κ ALPHA TRUST, συμπεριλαμβανομένων των ειδικών πληροφοριών τυχόν κατηγοριών μεριδίων τους, μπορούν να αντληθούν από τα Έγγραφα Βασικών Πληροφοριών (KIDs) τα σχετικά ενημερωτικά δελτία, τους κανονισμούς, τις εξαμηνιαίες και τις ετήσιες εκθέσεις.
Τα προαναφερόμενα έντυπα καθώς και άλλες πληροφορίες όπως οι τιμές των μεριδίων των Α/Κ, διατίθενται στην ελληνική γλώσσα μέσω διαδικτύου από την ιστοσελίδα της εταιρείας www.alphatruster.gr ή δωρεάν σε έντυπη μορφή από τα γραφεία της εταιρείας (Τατοΐου 21, 145 61 Κηφισιά) και τους εξουσιοδοτημένους αντιπροσώπους της ALPHA TRUST.

Το παρόν ανανεώνεται μετά το πέρας κάθε ημερολογιακού μήνα και διατίθεται ως ανωτέρω.

ALPHA TRUST ΜΟΝΟΠΡΟΣΩΠΗ ΑΝΩΝΥΜΗ ΕΤΑΙΡΕΙΑ ΔΙΑΧΕΙΡΙΣΗΣ ΑΜΟΙΒΑΙΩΝ ΚΕΦΑΛΑΙΩΝ ΚΑΙ ΟΡΓΑΝΙΣΜΩΝ ΕΝΑΛΛΑΚΤΙΚΩΝ ΕΠΕΝΔΥΣΕΩΝ
Απόφ. Επιτρ. Κεφαλαίου 24/669/23.12.2013 & 7/695/15.10.2014 & 1/1005/12.12.2023,
Α.Φ.Μ. 996542649 ΚΕΦΟΔΕ Αττικής, ΑΡ.Γ.Ε.ΜΗ: 173975960000

Επενδυτικός Σκοπός

Σκοπός του Αμοιβαίου Κεφαλαίου είναι να προσφέρει στους μακροπρόθεσμους επενδυτές τη δυνατότητα επίτευξης κερδών επενδύοντας τα διαθέσιμα κεφάλαιά του σε μετοχικούς τίτλους εταιριών που διαπραγματεύονται κυρίως στο Χρηματιστήριο Αθηνών καθώς και από τις μερισματικές αποδόσεις τους.

Γενικά Στοιχεία Αμοιβαίου Κεφαλαίου

Νομική Μορφή	ΟΣΕΚΑ
Έναρξη	23/11/1995
Προτεινόμενη διάρκεια επένδυσης	5 έτη +
Κατηγορία	ΜΕΤΟΧΙΚΑ ΕΛΛΑΔΑΣ
Δείκτης Αναφοράς	ΓΕΝΙΚΟΣ ΔΕΙΚΤΗΣ ΤΙΜΩΝ Χ.Α.
Όνομα Διαχειριστή (από έναρξη)	Νότα Ζαγάρη

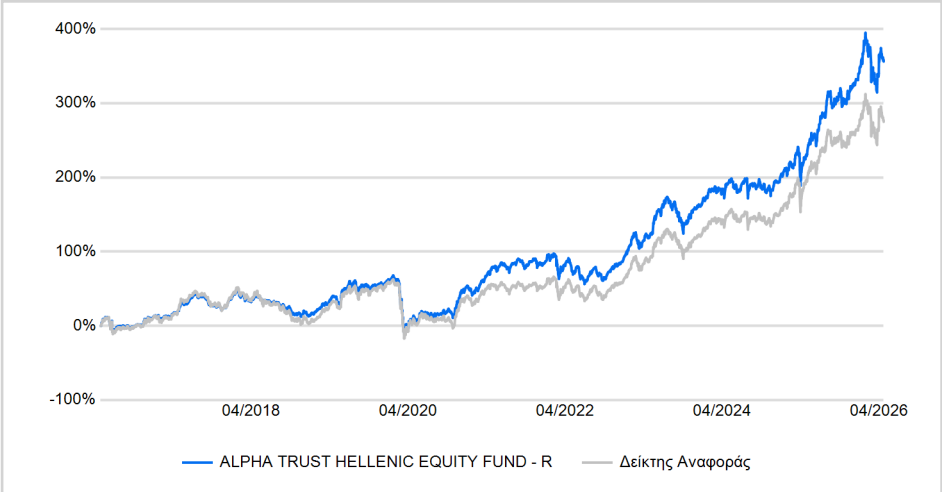
Αξία Καθαρού Ενεργητικού	€143.166.918,09
Καθαρή Τιμή Μεριδίου	€37,0609
Νόμισμα Αναφοράς	EUR
Προμήθεια Διάθεσης	έως 0,50%
Προμήθεια Εξαγοράς	έως 0,50%
Αμοιβή Διαχείρισης	έως 2%

Μεταβλητή αμοιβή διαχείρισης ("performance fee")
Ανερχόμενη σε ποσοστό 25% επί της τυχόν θετικής διαφοράς μεταξύ της απόδοσης της καθαρής τιμής μεριδίου και της απόδοσης του εκάστοτε ισχύοντος δείκτη αναφοράς. Επισημαίνεται ότι η αμοιβή απόδοσης θα καταβάλλεται ακόμη και σε περίπτωση που το Α/Κ έχει αρνητική απόδοση. Τυχόν υπο-απόδοση του Α/Κ σε σύγκριση με τον δείκτη αναφοράς ανακτάται πριν καταβληθεί οποιαδήποτε αμοιβή απόδοσης.
Ο υπολογισμός της μεταβλητής αμοιβής διαχείρισης ("performance fee"), γίνεται σύμφωνα με τις Κατευθυντήριες Γραμμές της Ευρωπαϊκής Αρχής Κινητών Αξιών και Αγορών (ESMA) με αρ. 34-39-992, περί αμοιβών επίδοσης ΟΣΕΚΑ και ορισμένων τύπων ΟΕΕ, όπως ισχύουν από 1.1.2022 και έχουν ενσωματωθεί στην εποπτική πρακτική της Ελληνικής Επιτροπής Κεφαλαιαγοράς.

Θεματοφύλακας	ΤΡΑΠΕΖΑ ΠΕΙΡΑΙΩΣ Α.Ε.
Κωδικός ISIN	GRF000058005
Bloomberg	ALTNEEN

Πηγή Στοιχείων	ALPHA TRUST, Bloomberg
Στοιχεία	30/04/2026

Συγκριτική Απεικόνιση Αποδόσεων 10 ετών



Σωρευτική Απόδοση

	Αρχή έτους	1 έτος	3 έτη	5 έτη	10 έτη	Ακέραια έτη από έναρξη	3 έτη	5 έτη	10 έτη	Ακέραια έτη από έναρξη
ALPHA TRUST HELLENIC EQUITY FUND - R	5,79%	40,57%	109,04%	154,71%	356,22%	1215,57%	27,78%	20,54%	16,38%	8,96%
Δείκτης Αναφοράς	3,21%	28,88%	101,70%	140,42%	275,00%	139,67%	26,27%	19,15%	14,12%	2,95%

Ημ/νία τέλους περιόδου αναφοράς 30/04/2026

Μέση Ετήσια Απόδοση


	2016	2017	2018	2019	2020	2021	2022	2023	2024	2025
ALPHA TRUST HELLENIC EQUITY FUND - R	2,16%	22,22%	-15,74%	39,96%	-5,18%	21,54%	1,29%	39,75%	13,05%	45,53%
Δείκτης Αναφοράς	1,95%	24,66%	-23,56%	49,47%	-11,75%	10,43%	4,08%	39,08%	13,65%	44,30%

Στατιστικοί Δείκτες

	1 έτος	3 έτη	5 έτη
Beta	0,95	0,97	0,94
Τυπική Απόκλιση ALPHA TRUST HELLENIC EQUITY FUND - R	19,01%	17,95%	17,99%
Τυπική Απόκλιση Δείκτης Αναφοράς	19,74%	18,36%	18,81%
Tracking Error	3,23%	2,87%	3,60%
Information Ratio	3,62	2,56	3,97

Ημ/νία τέλους περιόδου αναφοράς 30/04/2026

Δείκτης κινδύνου



Ο δείκτης κινδύνου βασίζεται στην παραδοχή ότι θα διακρατήσετε το προϊόν για 5 έτη

Με βάση το ΕΒΠ ημερομηνίας 05/02/2026

Επισημαίνεται ότι επικαιροποιημένες αποδόσεις του Α/Κ είναι διαθέσιμες στην ιστοσελίδα της Εταιρείας στην ενότητα **Ενημερωτικό Υλικό**, στις οποίες παραπέμπετε.



Μηνιαία Ενημέρωση | Μάιος 2026

Σύνθεση Χαρτοφυλακίου

Βασική Διάρθρωση Χαρτοφυλακίου

Μετοχές	93,02%
Διαθέσιμα	6,98%

Κλαδική Κατανομή (Μετοχικές Τοποθετήσεις)

Τράπεζες	26,70%
Βιομηχανικά Προϊόντα & Υπηρεσίες	19,38%
Κυκλικά Καταναλωτικά Αγαθά	9,39%
Μη Κυκλικά Καταναλωτικά Αγαθά	7,43%
Κοινής Ωφελείας	6,94%
Χρηματοοικονομικές Υπηρεσίες	6,52%
Τεχνολογία	6,01%
Ενέργεια	5,76%
Πρώτες Ύλες	2,47%
Τηλεπικοινωνίες	2,43%

Θέσεις σε Παράγωγα (ως % Ενεργητικού)

Σ.Μ.Ε. FTSE/ASE Τράπεζες JUN 2026	1,25%
-----------------------------------	-------

Κατανομή ανά δείκτη (μετοχικές τοποθετήσεις)

(Μετοχικό Ποσοστό 93,02%)

Γενικός Δείκτης Τιμών Χ.Α.	83,86%
Εκτός Γενικού Δείκτη Τιμών Χ.Α.	9,16%


Δέκα Μεγαλύτερες Μετοχικές Συμμετοχές

(Μετοχικό Ποσοστό 93,02%)

ΤΡΑΠΕΖΑ ΠΕΙΡΑΙΩΣ ΑΝΩΝΥΜΟΣ ΕΤΑΙΡΕΙΑ	6,76%
ΤΡΑΠΕΖΑ EUROBANK ΑΝΩΝΥΜΗ ΕΤΑΙΡΕΙΑ	6,72%
ΑΛΦΑ ΤΡΑΠΕΖΑ ΑΝΩΝΥΜΗ ΕΤΑΙΡΙΑ	5,87%
ΓΕΚ ΤΕΡΝΑ Α.Ε.	5,33%
ΕΘΝΙΚΗ ΤΡΑΠΕΖΑ ΤΗΣ ΕΛΛΑΔΟΣ Α.Ε.	4,50%
ΜΟΤΟΡ ΟΪΛ (ΕΛΛΑΣ) ΔΙΥΛΙΣΤΗΡΙΑ ΚΟΡΙΝΘΟΥ ΑΕ	3,98%
BANK OF CYPRUS HOLDINGS PLC (ΑΤΗ)	3,93%
JUMBO ΑΝΩΝΥΜΗ ΕΜΠΟΡΙΚΗ ΕΤΑΙΡΙΑ	3,92%
COCA-COLA HBC AG	3,73%
ΔΗΜΟΣΙΑ ΕΠΙΧΕΙΡΗΣΗ ΗΛΕΚΤΡΙΣΜΟΥ ΑΕ	3,39%
% 10 Μεγαλύτερων Συμμετοχών	48,12%

ALPHA TRUST ΜΟΝΟΠΡΟΣΩΠΗ ΑΝΩΝΥΜΗ ΕΤΑΙΡΕΙΑ ΔΙΑΧΕΙΡΙΣΗΣ ΑΜΟΙΒΑΙΩΝ ΚΕΦΑΛΑΙΩΝ ΚΑΙ ΟΡΓΑΝΙΣΜΩΝ ΕΝΑΛΛΑΚΤΙΚΩΝ ΕΠΕΝΔΥΣΕΩΝ

Στοιχεία Επικοινωνίας
Κεντρικά Γραφεία ALPHA TRUST
Οδός Τατοίου 21, Κηφισιά
Τ.Κ. 14561, Ελλάδα
Τηλ.: 210.62.89.100, 210.62.89.300
Fax: 210.80.89.150
email: info@alphatrust.gr



Επενδυτικός Σκοπός

Το Αμοιβαίο Κεφάλαιο ALPHA TRUST APOLLO 11 Greek Equity Fund προσφέρει στους μακροπρόθεσμους επενδυτές τη δυνατότητα επίτευξης εισοδήματος και υπεραξιών με την τοποθέτηση των διαθέσιμων κεφαλαίων του κυρίως σε μετοχικούς τίτλους εσωτερικού μέσω επενδύσεων σε εταιρείες μεσαίας και μικρότερης κεφαλαιοποίησης εισηγμένων στο Χρηματιστήριο Αθηνών.

Γενικά Στοιχεία Αμοιβαίου Κεφαλαίου

Νομική Μορφή	ΟΣΕΚΑ
Έναρξη	16/12/2024
Προτεινόμενη διάρκεια επένδυσης	5 έτη +
Κατηγορία	ΜΕΤΟΧΙΚΑ ΕΛΛΑΔΑΣ
Δείκτης Αναφοράς	FTSE/X.A. Mid Cap
Όνομα Διαχειριστή (από έναρξη)	Δημήτριος Στεφανόπουλος

Αξία Καθαρού Ενεργητικού €3.652.578,58

Καθαρή Τιμή Μεριδίου €12,4635

Νόμισμα Αναφοράς EUR

Προμήθεια Διάθεσης έως 2,00%

Προμήθεια Εξαγοράς έως 1,00%

Αμοιβή Διαχείρισης έως 2%

Μεταβλητή αμοιβή διαχείρισης ("performance fee")

Ανερχόμενη σε ποσοστό 25% επί της τυχόν θετικής διαφοράς μεταξύ της απόδοσης της καθαρής τιμής μεριδίου και της απόδοσης του εκάστοτε ισχύοντος δείκτη αναφοράς. Επιστημαίνεται ότι η αμοιβή απόδοσης θα καταβάλλεται ακόμη και σε περίπτωση που το Α/Κ έχει αρνητική απόδοση. Τυχόν υπο-απόδοση του Α/Κ σε σύγκριση με τον δείκτη αναφοράς ανακτάται πριν καταβληθεί οποιαδήποτε αμοιβή απόδοσης. Ο υπολογισμός της μεταβλητής αμοιβής διαχείρισης ("performance fee"), γίνεται σύμφωνα με τις Κατευθυντήριες Γραμμές της Ευρωπαϊκής Αρχής Κινητών Αξιών και Αγορών (ESMA) με αρ. 34-39-992, περί αμοιβών επίδοσης ΟΣΕΚΑ και ορισμένων τύπων ΟΕΕ, όπως ισχύουν από 1.1.2022 και έχουν ενσωματωθεί στην εποπτική πρακτική της Ελληνικής Επιτροπής Κεφαλαιαγοράς.

Θεματοφύλακας ΤΡΑΠΕΖΑ ΠΕΙΡΑΙΩΣ Α.Ε.

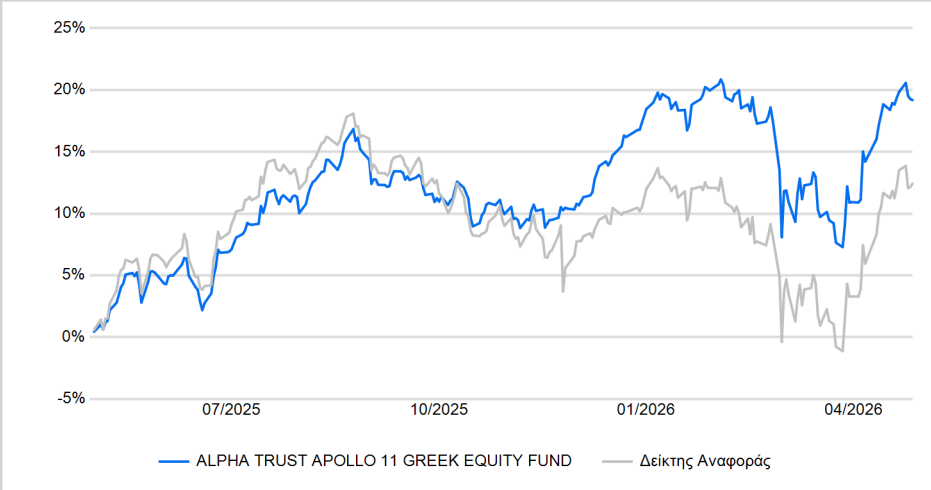
Κωδικός ISIN GRF000507001

Bloomberg ALTAGEF GA

Πηγή Στοιχείων ALPHA TRUST, Bloomberg

Στοιχεία 30/04/2026

Συγκριτική Απεικόνιση Αποδόσεων 1 έτους



Σωρευτική Απόδοση

	Αρχή έτους	1 έτος	Ακέραια έτη από έναρξη
ALPHA TRUST APOLLO 11 GREEK EQUITY FUND	1,54%	19,18%	19,18%
Δείκτης Αναφοράς	1,71%	12,42%	12,42%

Ημ/νία τέλους περιόδου αναφοράς 30/04/2026

Μέση Ετήσια Απόδοση

Ακέραια έτη από έναρξη

19,18%

12,42%

Ετήσια απόδοση

2025

ALPHA TRUST APOLLO 11 GREEK EQUITY FUND 22,35%

Δείκτης Αναφοράς 21,04%

Στατιστικός Δείκτης

	1 έτος
Beta	0,71
Τυπική Απόκλιση ALPHA TRUST APOLLO 11 GREEK EQUITY FUND	12,88%
Τυπική Απόκλιση Δείκτης Αναφοράς	15,94%
Tracking Error	7,64%
Information Ratio	0,89

Ημ/νία τέλους περιόδου αναφοράς 30/04/2026

Δείκτης κινδύνου



Χαμηλότερος κίνδυνος

Υψηλότερος κίνδυνος

Ο δείκτης κινδύνου βασίζεται στην παραδοχή ότι θα διακρατήσετε το προϊόν για 5 έτη

Με βάση το ΕΒΠ ημερομηνίας 05/02/2026

Επιστημαίνεται ότι επικαιροποιημένες αποδόσεις του Α/Κ είναι διαθέσιμες στην ιστοσελίδα της Εταιρείας στην ενότητα **Ενημερωτικό Υλικό**, στις οποίες παραπέμπεται.

Μηνιαία Ενημέρωση | Μάιος 2026

Σύνθεση Χαρτοφυλακίου

Βασική Διάρθρωση Χαρτοφυλακίου

Μετοχές	93,25%
Διαθέσιμα	6,75%

Κλαδική Κατανομή (Μετοχικές Τοποθετήσεις)



Τεχνολογία	22,51%
Μη Κυκλικά Καταναλωτικά Αγαθά	21,90%
Κυκλικά Καταναλωτικά Αγαθά	15,96%
Βιομηχανικά Προϊόντα & Υπηρεσίες	11,84%
Πρώτες Ύλες	9,66%
Χρηματοοικονομικές Υπηρεσίες	7,28%
Κοινής Ωφελείας	4,10%

Δέκα Μεγαλύτερες Μετοχικές Συμμετοχές

QUEST ΣΥΜΜΕΤΟΧΩΝ Α.Ε.	5,19%
ΕΚΤΕΡ Α.Ε.	4,21%
ΑΔΜΗΕ ΣΥΜΜΕΤΟΧΩΝ Α.Ε.	4,10%
ΓΡ. ΣΑΡΑΝΤΗΣ Α.Β.Ε.Ε.	3,96%
ΠΛΑΣΤΙΚΑ ΘΡΑΚΗΣ ΕΤΑΙΡΙΑ ΣΥΜΜΕΤΟΧΩΝ Α.Ε.Ε.	3,96%
ΛΟΥΛΙΣ FOOD INGREDIENTS Α.Ε.	3,70%
ΚΡΙ-ΚΡΙ ΑΕ	3,70%
ΙΝΤΕΡΛΑΪΦ Α.Α.Ε.Γ.Α.	3,49%
ΑΒΑΞ Α.Ε.	3,30%
FOURLIS Α.Ε ΣΥΜΜΕΤΟΧΩΝ	3,24%
% 10 Μεγαλύτερων Συμμετοχών	38,84%

ALPHA TRUST ΜΟΝΟΠΡΟΣΩΠΗ ΑΝΩΝΥΜΗ ΕΤΑΙΡΕΙΑ ΔΙΑΧΕΙΡΙΣΗΣ ΑΜΟΙΒΑΙΩΝ ΚΕΦΑΛΑΙΩΝ ΚΑΙ ΟΡΓΑΝΙΣΜΩΝ ΕΝΑΛΛΑΚΤΙΚΩΝ ΕΠΕΝΔΥΣΕΩΝ

Στοιχεία Επικοινωνίας
 Κεντρικά Γραφεία ALPHA TRUST
 Οδός Τατοίου 21, Κηφισιά
 Τ.Κ. 14561, Ελλάδα
 Τηλ.: 210.62.89.100, 210.62.89.300
 Fax: 210.80.89.150
 email: info@alphatrust.gr

 @alphatrust
 @alphatrust

Μηνιαία Ενημέρωση | Μάιος 2026

Επενδυτικός Σκοπός

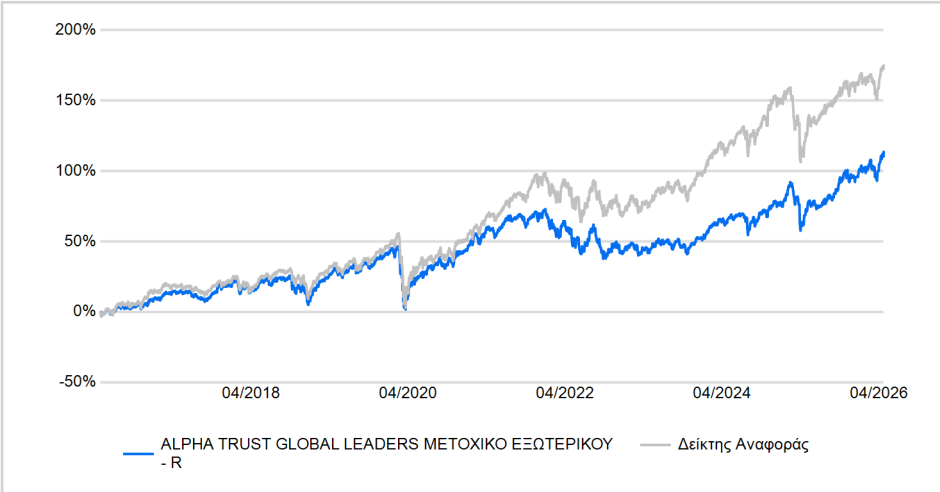
Σκοπός του Αμοιβαίου Κεφαλαίου είναι να προσφέρει στους επενδυτές υπεραξία, επενδύοντας το ενεργητικό του κυρίως σε επιλεγμένους μετοχικούς τίτλους εκδοτών με καταστατική έδρα εκτός Ελλάδος. Η προαναφερόμενη έκφραση κυρίως υπονοεί ποσοστό επένδυσης τουλάχιστον 65% (ισχύον σημερινό ποσοστό) επί του μέσου όρου του καθαρού ενεργητικού του Α/Κ ανά ημερολογιακό τρίμηνο.

ΣΗΜΑΝΤΙΚΗ ΣΗΜΕΙΩΣΗ: Το Α/Κ εμπίπτει στο άρθρο 8 του Κανονισμού (ΕΕ) 2019/2088 καθώς ενέχει, μεταξύ άλλων, προώθηση περιβαλλοντικών ή κοινωνικών χαρακτηριστικών ή συνδυασμό αυτών και οι εταιρείες-εκδότες, στα μέσα των οποίων πραγματοποιούνται οι επενδύσεις του, ακολουθούν ορθές πρακτικές διακυβέρνησης.

Γενικά Στοιχεία Αμοιβαίου Κεφαλαίου

Νομική Μορφή	ΟΣΕΚΑ
Έναρξη	25/11/2010
(τελευταία αλλαγή κατηγορίας)	
Προτεινόμενη διάρκεια επένδυσης	5 έτη +
Κατηγορία	ΜΕΤΟΧΙΚΑ ΔΙΕΘΝΗ
Δείκτης Αναφοράς	MSCI World Index (EUR) *
Όνομα Διαχειριστή	Κρις Αίσιωπος
(από 29/12/2017)	
Όνομα Διαχειριστή	Κώστας Μαυρόπουλος
(από 15/05/2024)	

Συγκριτική Απεικόνιση Αποδόσεων 10 ετών



Αξία Καθαρού Ενεργητικού	€12.198.071,99
Καθαρή Τιμή Μεριδίου	€7,0184
Νόμισμα Αναφοράς	EUR
Προμήθεια Διάθεσης	έως 0,50%
Προμήθεια Εξαγοράς	έως 0,50%
Αμοιβή Διαχείρισης	έως 2%

Μεταβλητή αμοιβή διαχείρισης ("performance fee")
Ανερχόμενη σε ποσοστό 20% επί της τυχόν θετικής διαφοράς μεταξύ της απόδοσης της καθαρής τιμής μεριδίου και της απόδοσης του εκάστοτε ισχύοντος δείκτη αναφοράς. Επισημαίνεται ότι η αμοιβή απόδοσης θα καταβάλλεται ακόμη και σε περίπτωση που το Α/Κ έχει αρνητική απόδοση. Τυχόν υπο-απόδοση του Α/Κ σε σύγκριση με τον δείκτη αναφοράς ανακτάται πριν καταβληθεί οποιαδήποτε αμοιβή απόδοσης.
Ο υπολογισμός της μεταβλητής αμοιβής διαχείρισης ("performance fee"), γίνεται σύμφωνα με τις Κατευθυντήριες Γραμμές της Ευρωπαϊκής Αρχής Κινητών Αξιών και Αγορών (ESMA) με αρ. 34-39-992, περί αμοιβών επίδοσης ΟΣΕΚΑ και ορισμένων τύπων ΟΕΕ, όπως ισχύουν από 1.1.2022 και έχουν ενσωματωθεί στην εποπτική πρακτική της Ελληνικής Επιτροπής Κεφαλαιαγοράς.

Θεματοφύλακας	ΤΡΑΠΕΖΑ ΠΕΙΡΑΙΩΣ Α.Ε.
Κωδικός ISIN	GRF000061009
Bloomberg	ALPTGLF GA

Πηγή Στοιχείων	ALPHA TRUST, Bloomberg
Στοιχεία	30/04/2026

Σωρευτική Απόδοση

	Αρχή έτους	1 έτος	3 έτη	5 έτη	10 έτη	Ακέραια έτη από έναρξη	3 έτη	5 έτη	10 έτη	Ακέραια έτη από έναρξη
ALPHA TRUST GLOBAL LEADERS ΜΕΤΟΧΙΚΟ ΕΞΩΤΕΡΙΚΟΥ - R	9,20%	25,88%	47,77%	34,82%	113,76%	163,92%	13,86%	6,15%	7,89%	6,68%
Δείκτης Αναφοράς	5,32%	23,55%	54,67%	62,40%	174,95%	307,29%	15,60%	10,17%	10,64%	9,81%

Ημ/νία τέλους περιόδου αναφοράς 30/04/2026

Ετήσια απόδοση

	2016	2017	2018	2019	2020	2021	2022	2023	2024	2025
ALPHA TRUST GLOBAL LEADERS ΜΕΤΟΧΙΚΟ ΕΞΩΤΕΡΙΚΟΥ - R	3,43%	9,77%	-7,79%	29,08%	2,68%	18,92%	-17,53%	7,95%	15,31%	11,06%
Δείκτης Αναφοράς	9,35%	7,08%	-5,92%	27,49%	4,64%	29,26%	-14,19%	17,64%	24,81%	5,35%

Στατιστικοί Δείκτες

	1 έτος	3 έτη	5 έτη
Beta	0,83	0,74	0,78
Τυπική Απόκλιση ALPHA TRUST GLOBAL LEADERS ΜΕΤΟΧΙΚΟ ΕΞΩΤΕΡΙΚΟΥ - R	11,14%	11,28%	12,65%
Τυπική Απόκλιση Δείκτης Αναφοράς	11,04%	12,83%	14,11%
Tracking Error	6,66%	6,98%	7,05%
Information Ratio	0,35	-0,99	-3,91

Ημ/νία τέλους περιόδου αναφοράς 30/04/2026

Μέση Ετήσια Απόδοση

	3 έτη	5 έτη	10 έτη	Ακέραια έτη από έναρξη
ALPHA TRUST GLOBAL LEADERS ΜΕΤΟΧΙΚΟ ΕΞΩΤΕΡΙΚΟΥ - R	13,86%	6,15%	7,89%	6,68%
Δείκτης Αναφοράς	15,60%	10,17%	10,64%	9,81%

Δείκτης κινδύνου

1	2	3	4	5	6	7
Χαμηλότερος κίνδυνος						Υψηλότερος κίνδυνος
Ο δείκτης κινδύνου βασίζεται στην παραδοχή ότι θα διακρατήσετε το προϊόν για 5 έτη						
Με βάση το ΕΒΠ ημερομηνίας 05/02/2026						

* Ιστορικό Δείκτη Αναφοράς: MSCI World EUR Index από 01/01/2018. DOW JONES GLOBAL Index (€) έως 29/12/2017.

Επισημαίνεται ότι επικαιροποιημένες αποδόσεις του Α/Κ είναι διαθέσιμες στην ιστοσελίδα της Εταιρείας στην ενότητα **Ενημερωτικό Υλικό**, στις οποίες παραπέμπεστε.

Μηνιαία Ενημέρωση | Μάιος 2026

Σύνθεση Χαρτοφυλακίου

Βασική Διάρθρωση Χαρτοφυλακίου

Μετοχές	91,05%
Διαθέσιμα	8,95%

Κλαδική Κατανομή (Μετοχικές Τοποθετήσεις)

(Μετοχικό Ποσοστό 91,05%)

Τεχνολογία	25,14%
Βιομηχανικά Προϊόντα & Υπηρεσίες	15,75%
Μη Κυκλικά Καταναλωτικά Αγαθά	13,37%
Κυκλικά Καταναλωτικά Αγαθά	12,80%
Τηλεπικοινωνίες	9,19%
Ενέργεια	5,55%
Χρηματοοικονομικές Υπηρεσίες	3,81%
Κοινής Ωφελείας	3,12%
Πρώτες Ύλες	2,33%

Γεωγραφική Κατανομή (με βάση την αγορά διαπραγμάτευσης)

ΗΠΑ	51,65%
ΙΑΠΩΝΙΑ	10,67%
ΜΕΓ.ΒΡΕΤΑΝΙΑ	5,96%
ΓΑΛΛΙΑ	5,46%
ΟΛΛΑΝΔΙΑ	4,83%
ΧΟΝΓΚ ΚΟΝΓΚ	4,51%
ΙΤΑΛΙΑ	4,08%
ΕΛΛΑΔΑ	2,15%
ΓΕΡΜΑΝΙΑ	1,76%



Δέκα Μεγαλύτερες Μετοχικές Συμμετοχές

(Μετοχικό Ποσοστό 91,05%)

AMAZON COM INC	4,94%
ALPHABET INC-CL A	4,16%
SAMSUNG ELECTRONICS CO GDR-REG	3,77%
BROADCOM INC	3,47%
INTEL CORP	3,12%
GE VERNOVA INC	2,73%
ASML Holding NV	2,67%
MICROSOFT CORP	2,67%
PALANTIR TECHNOLOGIES INC-A	2,66%
PALO ALTO NETWORKS INC	2,57%
% 10 Μεγαλύτερων Συμμετοχών	32,75%

ALPHA TRUST ΜΟΝΟΠΡΟΣΩΠΗ ΑΝΩΝΥΜΗ ΕΤΑΙΡΕΙΑ ΔΙΑΧΕΙΡΙΣΗΣ ΑΜΟΙΒΑΙΩΝ ΚΕΦΑΛΑΙΩΝ ΚΑΙ ΟΡΓΑΝΙΣΜΩΝ ΕΝΑΛΛΑΚΤΙΚΩΝ ΕΠΕΝΔΥΣΕΩΝ

Στοιχεία Επικοινωνίας
Κεντρικά Γραφεία ALPHA TRUST
Οδός Τατοίου 21, Κηφισιά
Τ.Κ. 14561, Ελλάδα
Τηλ.: 210.62.89.100, 210.62.89.300
Fax: 210.80.89.150
email: info@alphatrust.gr

 @alphatrust
 @alphatrust

Μηνιαία Ενημέρωση | Μάιος 2026

Επενδυτικός Σκοπός

Σκοπός του Αμοιβαίου Κεφαλαίου είναι η δημιουργία κερδών υπεραξίας μέσα από μια πειθαρχημένη επενδυτική προσέγγιση. Το Α/Κ έχει παγκόσμιο προσανατολισμό και επενδύει κατά κύριο λόγο σε μετοχικά αμοιβαία κεφάλαια ή άλλους μετοχικούς οργανισμούς συλλογικών επενδύσεων εσωτερικού και εξωτερικού. Δευτερευόντως, το Α/Κ δύναται να επενδύει σε μερίδια άλλων αμοιβαίων κεφαλαίων ή άλλων οργανισμών συλλογικών επενδύσεων (άλλης κατηγορίας εκτός των μετοχικών), σε καταθέσεις και σε μέσα χρηματιστηρίου.

Γενικά Στοιχεία Αμοιβαίου Κεφαλαίου

Νομική Μορφή	ΟΣΕΚΑ
Έναρξη	24/6/2010
Προτεινόμενη διάρκεια επένδυσης	5 έτη +
Κατηγορία	FUND OF FUNDS ΜΕΤΟΧΙΚΑ
Δείκτης Αναφοράς	MSCI AC World Index (EUR) *
Όνομα Διαχειριστή (από έναρξη)	Κωνσταντίνος Αδάμ

Αξία Καθαρού Ενεργητικού	€20.443.408,48
Καθαρή Τιμή Μεριδίου	€28,8505
Νόμισμα Αναφοράς	EUR

Προμήθεια Διάθεσης	έως 0,50%
Προμήθεια Εξαγοράς	έως 0,50%

Αμοιβή Διαχείρισης	έως 2%
--------------------	--------

Μεταβλητή αμοιβή διαχείρισης ("performance fee")
Ανερχόμενη σε ποσοστό 20% επί της τυχόν θετικής διαφοράς μεταξύ της απόδοσης της καθαρής τιμής μεριδίου και της απόδοσης του εκάστοτε ισχύοντος δείκτη αναφοράς προσαυξημένης με 1%, εφόσον η απόδοση της καθαρής τιμής του μεριδίου είναι μεγαλύτερη του μηδενός. Τυχόν υπο-απόδοση του Α/Κ σε σύγκριση με τον δείκτη αναφοράς ανακτάται πριν καταβληθεί οποιαδήποτε αμοιβή απόδοσης.
Ο υπολογισμός της μεταβλητής αμοιβής διαχείρισης ("performance fee"), γίνεται σύμφωνα με τις Κατευθυντήριες Γραμμές της Ευρωπαϊκής Αρχής Κινητών Αξιών και Αγορών (ESMA) με αρ. 34-39-992, περί αμοιβών επίδοσης ΟΣΕΚΑ και ορισμένων τύπων ΟΕΕ, όπως ισχύουν από 1.1.2022 και έχουν ενσωματωθεί στην εποπτική πρακτική της Ελληνικής Επιτροπής Κεφαλαιαγοράς.

Θεματοφύλακας	ΤΡΑΠΕΖΑ ΠΕΙΡΑΙΩΣ Α.Ε.
---------------	-----------------------

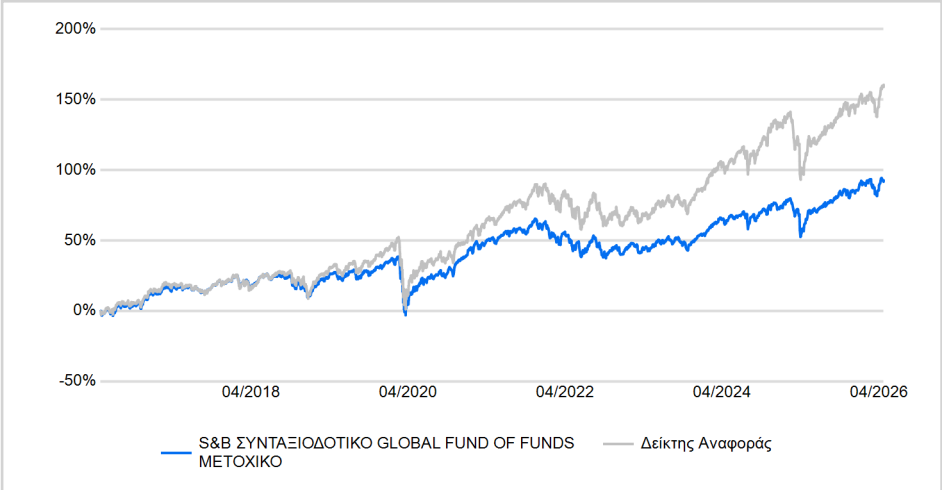
Κωδικός ISIN	GRF000068004
--------------	--------------

Bloomberg	SBGEF0F GA
-----------	------------

Πηγή Στοιχείων	ALPHA TRUST, Bloomberg
----------------	------------------------

Στοιχεία	30/04/2026
----------	------------

Συγκριτική Απεικόνιση Αποδόσεων 10 ετών



Σωρευτική Απόδοση

	Αρχή έτους	1 έτος	3 έτη	5 έτη	10 έτη	Ακέραια έτη από έναρξη	3 έτη	5 έτη	10 έτη	Ακέραια έτη από έναρξη
S&B ΣΥΝΤΑΞΙΟΔΟΤΙΚΟ GLOBAL FUND OF FUNDS ΜΕΤΟΧΙΚΟ	3,89%	18,81%	33,73%	26,99%	92,76%	167,44%	10,14%	4,89%	6,78%	6,77%
Δείκτης Αναφοράς	6,28%	25,22%	54,76%	57,06%	160,52%	285,93%	15,62%	9,44%	10,04%	9,41%

Ημ/νία τέλους περιόδου αναφοράς 30/04/2026

Μέση Ετήσια Απόδοση

Ετήσια απόδοση

	2016	2017	2018	2019	2020	2021	2022	2023	2024	2025
S&B ΣΥΝΤΑΞΙΟΔΟΤΙΚΟ GLOBAL FUND OF FUNDS ΜΕΤΟΧΙΚΟ	5,44%	8,68%	-8,14%	20,58%	4,07%	16,57%	-13,70%	10,15%	12,06%	7,13%
Δείκτης Αναφοράς	9,35%	7,08%	-6,70%	26,33%	4,89%	25,67%	-14,54%	16,02%	23,46%	6,33%

Στατιστικοί Δείκτες

	1 έτος	3 έτη	5 έτη
Beta	0,59	0,52	0,49
Τυπική Απόκλιση S&B ΣΥΝΤΑΞΙΟΔΟΤΙΚΟ GLOBAL FUND OF FUNDS ΜΕΤΟΧΙΚΟ	7,84%	8,63%	9,29%
Τυπική Απόκλιση Δείκτης Αναφοράς	10,55%	12,18%	13,27%
Tracking Error	6,42%	8,26%	9,39%
Information Ratio	-1,00	-2,55	-3,20

Ημ/νία τέλους περιόδου αναφοράς 30/04/2026

Δείκτης κινδύνου



Χαμηλότερος κίνδυνος

Υψηλότερος κίνδυνος

Ο δείκτης κινδύνου βασίζεται στην παραδοχή ότι θα διακρατήσετε το προϊόν για 5 έτη

Με βάση το ΕΒΠ ημερομηνίας 05/02/2026

* Ιστορικό Δείκτη Αναφοράς: MSCI AC World Index (EUR) από 01/01/2018. DOW JONES GLOBAL Index (€) έως 29/12/2017.

Επισημαίνεται ότι επικαιροποιημένες αποδόσεις του Α/Κ είναι διαθέσιμες στην ιστοσελίδα της Εταιρείας στην ενότητα **Ενημερωτικό Υλικό**, στις οποίες παραπέμπεστε.

Μηνιαία Ενημέρωση | Μάιος 2026

Σύνθεση Χαρτοφυλακίου

Βασική Διάρθρωση Χαρτοφυλακίου

Μετοχικά Αμοιβαία Κεφάλαια	82,19%
ΛΟΙΠΑ UCITS	9,50%
Μικτά Αμοιβαία Κεφάλαια	3,56%
Διαθέσιμα	3,47%
Αμοιβαία Κεφάλαια	1,28%

Νομισματική Κατανομή

EURO	66,27%
Δολάριο Αμερικής	27,45%
Ιαπωνικό Γιεν	3,84%
Λίρα Αγγλίας	2,43%

Διάρθρωση Χαρτοφυλακίου ανά τύπο επένδυσης

Αμοιβαία Κεφάλαια	87,03%
ΛΟΙΠΑ UCITS	9,50%
Διαθέσιμα	3,47%



Δέκα Μεγαλύτερες Μετοχικές Συμμετοχές

ARCUS FD SIC-JAPAN FD -A ACC EUR HDG	5,53%
JPMORGAN FUNDS - US VALUE C (ACC) - USD	4,12%
BRANDES U.S. VALUE FUND I EUR	4,02%
BGF WORLD ENERGY HEDGED D2 EUR	3,56%
BGF US FLEXIBLE EQUITY HEDGED D2	3,34%
INVESCO PAN EUROPEAN STRUCTURED EQUITY C	3,19%
AMUNDI FDS SIC-US EQTY RESH -A- USD CAP	2,94%
BGF WORLD HEALTHSCIENCE FUND CLASS D2 EUR	2,85%
JPM US TECHNOLOGY C-USD (ACC)	2,38%
JPM US GROWTH C (ACC)-USD	2,37%
% 10 Μεγαλύτερων Συμμετοχών	34,28%

Εφιστάται η προσοχή στην επενδυτική πολιτική του ΟΣΕΚΑ, καθώς επενδύει κυρίως σε άλλες κατηγορίες στοιχείων του ενεργητικού του άρθρου 59 του Ν.4099/2012, πλην των κινητών αξιών και των μέσων χρηματαγοράς.

ALPHA TRUST ΜΟΝΟΠΡΟΣΩΠΗ ΑΝΩΝΥΜΗ ΕΤΑΙΡΕΙΑ ΔΙΑΧΕΙΡΙΣΗΣ ΑΜΟΙΒΑΙΩΝ ΚΕΦΑΛΑΙΩΝ ΚΑΙ ΟΡΓΑΝΙΣΜΩΝ ΕΝΑΛΛΑΚΤΙΚΩΝ ΕΠΕΝΔΥΣΕΩΝ

Στοιχεία Επικοινωνίας
Κεντρικά Γραφεία ALPHA TRUST
Οδός Τατοίου 21, Κηφισιά
Τ.Κ. 14561, Ελλάδα
Τηλ.: 210.62.89.100, 210.62.89.300
Fax: 210.80.89.150
email: info@alphatrust.gr

 @alphatrust
 @alphatrust

Μηνιαία Ενημέρωση | Μάιος 2026

Επενδυτικός Σκοπός

Στόχος του Αμοιβαίου Κεφαλαίου είναι η επίτευξη μακροπρόθεσμων αποδόσεων από υπεραξία και εισόδημα. Το Α/Κ απευθύνεται σε επενδυτές με μακροπρόθεσμο επενδυτικό ορίζοντα.

Γενικά Στοιχεία Αμοιβαίου Κεφαλαίου

Νομική Μορφή	ΟΣΕΚΑ
Έναρξη	1/7/2013
Προτεινόμενη διάρκεια επένδυσης	5 έτη +
Κατηγορία	FUND OF FUNDS ΜΙΚΤΑ
Δείκτης Αναφοράς	10% ΓΕΝΙΚΟΣ ΔΕΙΚΤΗΣ Χ.Α + 40% MSCI Wrlld 100% Hdg TR EU + 40% LBEATREU Index + 10% LEB2TREU Index *
Όνομα Διαχειριστή (από έναρξη)	Κωνσταντίνος Αδάμ
Όνομα Διαχειριστή (από έναρξη)	Δημήτρης Νταλίπης, CFA

Αξία Καθαρού Ενεργητικού	€39.942.180,06
Καθαρή Τιμή Μεριδίου	€16,2236
Νόμισμα Αναφοράς	EUR
Προμήθεια Διάθεσης	0,00%
Προμήθεια Εξαγοράς	0,00%

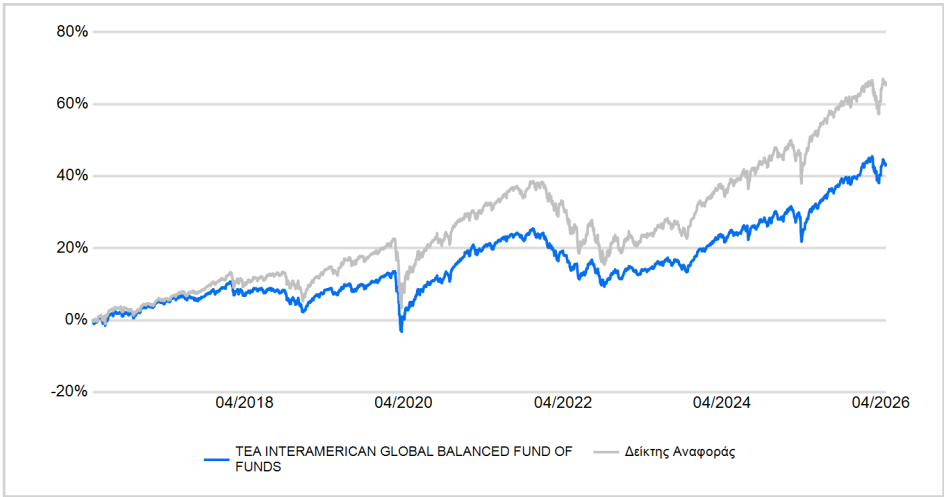
Αμοιβή Διαχείρισης	έως 0,50%
Μεταβλητή αμοιβή διαχείρισης ("performance fee")	Ανερχόμενη σε ποσοστό 10% επί της τυχόν θετικής διαφοράς μεταξύ της απόδοσης της καθαρής τιμής μεριδίου και της απόδοσης του εκάστοτε ισχύοντος δείκτη αναφοράς, εφόσον η απόδοση της καθαρής τιμής του μεριδίου είναι μεγαλύτερη του μηδενός. Τυχόν υπο-απόδοση του Α/Κ σε σύγκριση με τον δείκτη αναφοράς ανακτάται πριν καταβληθεί οποιαδήποτε αμοιβή απόδοσης. Ο υπολογισμός της μεταβλητής αμοιβής διαχείρισης ("performance fee"), γίνεται σύμφωνα με τις Κατευθυντήριες Γραμμές της Ευρωπαϊκής Αρχής Κινητών Αξιών και Αγορών (ESMA) με αρ. 34-39-992, περί αμοιβών επίδοσης ΟΣΕΚΑ και ορισμένων τύπων ΟΕΕ, όπως ισχύουν από 1.1.2022 και έχουν ενσωματωθεί στην εποπτική πρακτική της Ελληνικής Επιτροπής Κεφαλαιαγοράς.

Θεματοφύλακας	ΤΡΑΠΕΖΑ ΠΕΙΡΑΙΩΣ Α.Ε.
---------------	-----------------------

Κωδικός ISIN	GRF000081007
Bloomberg	TEABFOF GA

Πηγή Στοιχείων	ALPHA TRUST, Bloomberg
Στοιχεία	30/04/2026

Συγκριτική Απεικόνιση Αποδόσεων 10 ετών



Σωρευτική Απόδοση

	Αρχή έτους	1 έτος	3 έτη	5 έτη	10 έτη	Ακέραια έτη από έναρξη	3 έτη	5 έτη	10 έτη	Ακέραια έτη από έναρξη
TEA INTERAMERICAN GLOBAL BALANCED FUND OF FUNDS	2,24%	12,61%	25,73%	18,22%	43,37%	55,28%	7,91%	3,40%	3,67%	3,73%
Δείκτης Αναφοράς	2,32%	13,30%	33,79%	25,43%	66,04%	78,65%	10,16%	4,63%	5,20%	4,95%

Ημ/νία τέλους περιόδου αναφοράς 30/04/2026

Ετήσια απόδοση

	2016	2017	2018	2019	2020	2021	2022	2023	2024	2025
TEA INTERAMERICAN GLOBAL BALANCED FUND OF FUNDS	2,30%	5,28%	-5,52%	8,95%	4,95%	5,54%	-10,18%	7,52%	7,06%	9,32%
Δείκτης Αναφοράς	4,52%	6,65%	-3,61%	11,82%	7,20%	7,51%	-13,88%	11,71%	9,59%	11,55%

Στατιστικοί Δείκτες

	1 έτος	3 έτη	5 έτη
Beta	0,74	0,66	0,56
Τυπική Απόκλιση TEA INTERAMERICAN GLOBAL BALANCED FUND OF FUNDS	5,12%	5,03%	4,92%
Τυπική Απόκλιση Δείκτης Αναφοράς	6,08%	6,15%	6,72%
Tracking Error	2,93%	3,62%	4,38%
Information Ratio	-0,24	-2,23	-1,65

Ημ/νία τέλους περιόδου αναφοράς 30/04/2026

Δείκτης κινδύνου



Χαμηλότερος κινδύνος

Υψηλότερος κινδύνος

Ο δείκτης κινδύνου βασίζεται στην παραδοχή ότι θα διακρατήσετε το προϊόν για 5 έτη

Με βάση το ΕΒΠ ημερομηνίας 05/02/2026

* Ιστορικό Δείκτη Αναφοράς: 10% ΓΕΝΙΚΟΣ ΔΕΙΚΤΗΣ Χ.Α + 40% MSCI Wrlld 100% Hdg TR EU + 40% LBEATREU Index + 10% LEB2TREU Index από 01/03/2024. 40% MSCI Wrlld 100% Hdg TR EU + 40% LBEATREU Index + 20% LEB2TREU Index έως 29/02/2024. 40% MSCI Wrlld 100% Hdg TR EU + 40% LBEATREU Index + 20% SBWMEU1L Index έως 29/07/2022.

Επισημαίνεται ότι επικαιροποιημένες αποδόσεις του Α/Κ είναι διαθέσιμες στην ιστοσελίδα της Εταιρείας στην ενότητα **Ενημερωτικό Υλικό**, στις οποίες παραπέμπεται.

Μηνιαία Ενημέρωση | Μάιος 2026

Σύνθεση Χαρτοφυλακίου

Βασική Διάρθρωση Χαρτοφυλακίου

Μετοχικά Αμοιβαία Κεφάλαια	44,84%
Ομόλογα	20,98%
Ομολογιακά Αμοιβαία Κεφάλαια	15,33%
Διαθέσιμα	7,89%
ΛΟΙΠΑ UCITS	4,82%
Αμοιβαία Κεφάλαια Διαθεσίμων	2,49%
Μικτά Αμοιβαία Κεφάλαια	1,63%
Μέσα Χρηματαγοράς	1,23%
Αμοιβαία Κεφάλαια	0,78%

Νομισματική Κατανομή

EURO	91,06%
Δολάριο Αμερικής	7,01%
Λίρα Αγγλίας	1,11%
Ιαπωνικό Γιεν	0,81%

Δέκα Μεγαλύτερες Συμμετοχές (1)



(1) Εξαιρούνται τα Αμοιβαία Κεφάλαια Χρηματαγοράς, Διαθέσιμα και ΕΓΕΔ

ALPHA TRUST HELLENIC EQUITY FUND I CLASS	9,70%
ALPHA TRUST STRATEGIC BOND FUND I CLASS	2,58%
SPANISH GOVT 13/02/2024-31/10/2054	2,49%
NEUBERGER BERMAN EURO SHORT TERM ENHANCED CASH	2,43%
SPANISH GOVT 01/03/17-30/07/2033	2,17%
AMUNDI S.F.-EURO CURVE 7-10 YEAR-H-	2,12%
SPARX FDS PLC - JAPAN - C - EUR DIS H	1,95%
NEUBERGER BERMAN EUR BOND ABSOLUTE RETURN FUND I	1,83%
BUONI POLIENNALI 13/04/2023-30/10/2031	1,82%
ARCUS FD SIC-JAPAN FD -A ACC EUR HDG	1,76%
% 10 Μεγαλύτερων Συμμετοχών	28,85%

Εφιστάται η προσοχή στην επενδυτική πολιτική του ΟΣΕΚΑ, καθώς επενδύει κυρίως σε άλλες κατηγορίες στοιχείων του ενεργητικού του άρθρου 59 του Ν.4099/2012, πλην των κινητών αξιών και των μέσων χρηματαγοράς.

ALPHA TRUST ΜΟΝΟΠΡΟΣΩΠΗ ΑΝΩΝΥΜΗ ΕΤΑΙΡΕΙΑ ΔΙΑΧΕΙΡΙΣΗΣ ΑΜΟΙΒΑΙΩΝ ΚΕΦΑΛΑΙΩΝ ΚΑΙ ΟΡΓΑΝΙΣΜΩΝ ΕΝΑΛΛΑΚΤΙΚΩΝ ΕΠΕΝΔΥΣΕΩΝ

Στοιχεία Επικοινωνίας
Κεντρικά Γραφεία ALPHA TRUST
Οδός Τατοίου 21, Κηφισιά
Τ.Κ. 14561, Ελλάδα
Τηλ.: 210.62.89.100, 210.62.89.300
Fax: 210.80.89.150
email: info@alphatrust.gr

 @alphatrust
 @alphatrust

Επενδυτικός Σκοπός

Σκοπός του Αμοιβαίου Κεφαλαίου ALPHA TRUST ECLECTIC Balanced Fund, είναι η επίτευξη μακροπρόθεσμων αποδόσεων από υπεραξία και εισόδημα μέσω ενός διαφοροποιημένου χαρτοφυλακίου. Για την πραγματοποίηση του επενδυτικού του σκοπού, το ενεργητικό του Α/Κ θα επενδύεται μέσω ευέλικτης στρατηγικής σε προσεκτικά επιλεγμένες μετοχές εισηγμένων εταιριών, προσεκτικά επιλεγμένους χρεωστικούς τίτλους ανεξαρτήτως πιστοληπτικής διαβάθμισης, καθώς και σε καταθέσεις και μέσα χρηματαγοράς, με διεθνή προσανατολισμό και δίχως γεωγραφικούς ή άλλους περιορισμούς.

Γενικά Στοιχεία Αμοιβαίου Κεφαλαίου

Νομική Μορφή	ΟΣΕΚΑ
Έναρξη	8/2/1995
Προτεινόμενη διάρκεια επένδυσης	3 έτη +
Κατηγορία	ΜΙΚΤΑ
Δείκτης Αναφοράς	30% MSCI AC World (EUR)+35% LBEATREU Index+35% LEB2TREU Index *
Όνομα Διαχειριστή	Κωνσταντίνος Αδάμ (18/10/2002-4/10/2004,3/5/2005 έως σήμερα)
Όνομα Διαχειριστή	Δημήτρης Νταλίπης, CFA

Αξία Καθαρού Ενεργητικού	€72.312.594,35
Καθαρή Τιμή Μεριδίου	€17,1030
Νόμισμα Αναφοράς	EUR
Προμήθεια Διάθεσης	έως 0,30%
Προμήθεια Εξαγοράς	έως 0,25%

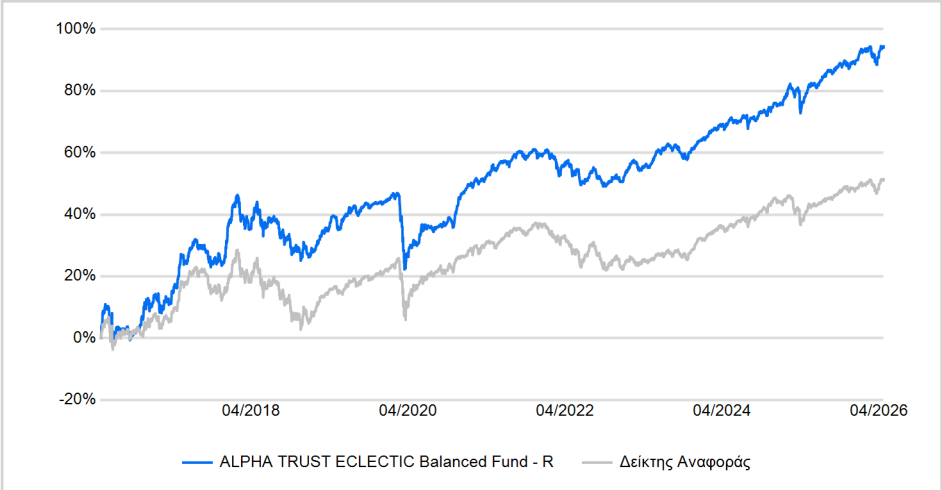
Αμοιβή Διαχείρισης	έως 1,50%
Μεταβλητή αμοιβή διαχείρισης ("performance fee")	Ανερχόμενη σε ποσοστό 25% επί της τυχόν θετικής διαφοράς μεταξύ της απόδοσης της καθαρής τιμής μεριδίου και της απόδοσης του εκάστοτε ισχύοντος δείκτη αναφοράς. Επιστημονικά επισημαίνεται ότι η αμοιβή απόδοσης θα καταβάλλεται ακόμη και σε περίπτωση που το Α/Κ έχει αρνητική απόδοση. Τυχόν υπο-απόδοση του Α/Κ σε σύγκριση με τον δείκτη αναφοράς ανακτάται πριν καταβληθεί οποιαδήποτε αμοιβή απόδοσης. Ο υπολογισμός της μεταβλητής αμοιβής διαχείρισης ("performance fee"), γίνεται σύμφωνα με τις Κατευθυντήριες Γραμμές της Ευρωπαϊκής Αρχής Κινητών Αξιών και Αγορών (ESMA) με αρ. 34-39-992, περί αμοιβών επίδοσης ΟΣΕΚΑ και ορισμένων τύπων ΟΕΕ, όπως ισχύουν από 1.1.2022 και έχουν ενσωματωθεί στην εποπτική πρακτική της Ελληνικής Επιτροπής Κεφαλαιαγοράς.
Θεματοφύλακας	ΤΡΑΠΕΖΑ ΠΕΙΡΑΙΩΣ Α.Ε.

Κωδικός ISIN	GRF000065000
Bloomberg	ALTESBA

Πηγή Στοιχείων	ALPHA TRUST, Bloomberg
----------------	------------------------

Στοιχεία	30/04/2026
----------	------------

Συγκριτική Απεικόνιση Αποδόσεων 10 ετών



Σωρευτική Απόδοση

	Αρχή έτους	1 έτος	3 έτη	5 έτη	10 έτη	Ακέραια έτη από έναρξη	Μέση Ετήσια Απόδοση	3 έτη	5 έτη	10 έτη	Ακέραια έτη από έναρξη
ALPHA TRUST ECLECTIC Balanced Fund - R	2,36%	9,14%	24,98%	24,86%	94,49%	589,93%	7,69%	4,54%	6,87%	6,42%	
Δείκτης Αναφοράς	2,02%	7,84%	20,99%	15,71%	51,50%	210,01%	6,54%	2,96%	4,24%	3,71%	

Ημ/νία τέλους περιόδου αναφοράς 30/04/2026

Ετήσια απόδοση

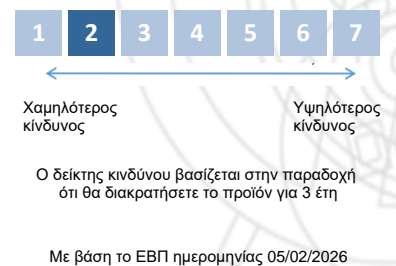
	2016	2017	2018	2019	2020	2021	2022	2023	2024	2025
ALPHA TRUST ECLECTIC Balanced Fund - R	6,96%	23,68%	-7,78%	13,57%	2,64%	7,80%	-5,83%	8,84%	7,09%	8,20%
Δείκτης Αναφοράς	4,56%	12,37%	-11,48%	14,58%	4,39%	7,47%	-10,44%	8,23%	8,75%	3,18%

Στατιστικοί Δείκτες

	1 έτος	3 έτη	5 έτη
Beta	0,75	0,61	0,57
Τυπική Απόκλιση ALPHA TRUST ECLECTIC Balanced Fund - R	3,63%	4,00%	4,33%
Τυπική Απόκλιση Δείκτης Αναφοράς	3,56%	4,07%	4,64%
Tracking Error	2,61%	3,51%	3,95%
Information Ratio	0,50	1,14	2,32

Ημ/νία τέλους περιόδου αναφοράς 30/04/2026

Δείκτης κινδύνου



* Ιστορικό Δείκτη Αναφοράς: 30% MSCI AC World (EUR)+35% LBEATREU Index+35% LEB2TREU Index από 01/08/2022. 30% MSCI AC World (EUR)+35% LBEATREU+35% SBWMEU1L έως 29/07/2022. 40% MSCI AC World Daily Price + 40% LBEATREU + 20% SBWMEU1L έως 30/09/2021. 50% ΓΕΝΙΚΟΣ ΔΕΙΚΤΗΣ Χ.Α. + 50% BCEC1T έως 19/2/2019. 50% ΓΕΝΙΚΟΣ ΔΕΙΚΤΗΣ Χ.Α. + 50% SBEUL έως 29/12/2017.

Επιστημονικά επισημαίνεται ότι επικαιροποιημένες αποδόσεις του Α/Κ είναι διαθέσιμες στην ιστοσελίδα της Εταιρείας στην ενότητα **Ενημερωτικό Υλικό**, στις οποίες παραπέμπουμε.

Μηνιαία Ενημέρωση | Μάιος 2026

Σύνθεση Χαρτοφυλακίου

Βασική Διάρθρωση Χαρτοφυλακίου

Μετοχές	29,29%
Μέσα Χρηματαγοράς	22,76%
Διαθέσιμα	21,85%
Ομόλογα	18,37%
Μετοχικά Αμοιβαία Κεφάλαια	4,97%
ΛΟΙΠΑ UCITS	2,03%
Ομολογιακά Αμοιβαία Κεφάλαια	0,73%

Κλαδική Κατανομή (Μετοχικές Τοποθετήσεις)

Βιομηχανικά Προϊόντα & Υπηρεσίες	7,95%
Χρηματοοικονομικές Υπηρεσίες	4,94%
Τεχνολογία	3,52%
Κυκλικά Καταναλωτικά Αγαθά	3,07%
Μη Κυκλικά Καταναλωτικά Αγαθά	2,93%
Τηλεπικοινωνίες	2,34%
Ενέργεια	2,02%
Πρώτες Ύλες	1,34%
Τράπεζες	1,18%

Νομισματική Κατανομή

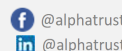
EURO	71,46%
Δολάριο Αμερικής	20,07%
Λίρα Αγγλίας	4,22%
Ζλότι Πολωνίας	1,68%
Ελβετικό Φράγκο	1,17%
Ιαπωνικό Γιεν	0,74%
Τουρκική Λίρα	0,66%

Δέκα Μεγαλύτερες Συμμετοχές

US TREASURY 31/05/2025-31/05/2027	2,57%
QUEST ΣΥΜΜΕΤΟΧΩΝ Α.Ε.	1,28%
TITAN GLOBAL FIN PLC 04/02/2026-04/02/2031	1,19%
INVESCO CHINA FOC - Z USD ACC	1,04%
BANK OF CYPRUS HOLDINGS 21/06/2023-21/12/2049 PERP	1,03%
INTEL CORP	1,02%
COCA COLA HBC 3,625% 01/04/2026-01/10/2030	1,00%
ALPHABET INC-CL A	1,00%
ENI SPA 19/05/2023-19/05/2027	0,97%
HELLENIQ ENERGY HOLDINGS 24/07/2024-24/07/2029	0,96%
% 10 Μεγαλύτερων Συμμετοχών	12,06%

ALPHA TRUST ΜΟΝΟΠΡΟΣΩΠΗ ΑΝΩΝΥΜΗ ΕΤΑΙΡΕΙΑ ΔΙΑΧΕΙΡΙΣΗΣ ΑΜΟΙΒΑΙΩΝ ΚΕΦΑΛΑΙΩΝ ΚΑΙ ΟΡΓΑΝΙΣΜΩΝ ΕΝΑΛΛΑΚΤΙΚΩΝ ΕΠΕΝΔΥΣΕΩΝ

Στοιχεία Επικοινωνίας
Κεντρικά Γραφεία ALPHA TRUST
Οδός Τατοίου 21, Κηφισιά
Τ.Κ. 14561, Ελλάδα
Τηλ.: 210.62.89.100, 210.62.89.300
Fax: 210.80.89.150
email: info@alphatruster.gr



@alphatruster

@alphatruster

Μηνιαία Ενημέρωση | Μάιος 2026

Επενδυτικός Σκοπός

Σκοπός του Αμοιβαίου Κεφαλαίου είναι η σε συνάρτηση με τον επενδυτικό κίνδυνο που αναλαμβάνεται, επίτευξη υψηλών μακροπρόθεσμων αποδόσεων από υπεραξία και εισόδημα, μέσω ενός διαφοροποιημένου χαρτοφυλακίου. Παράλληλα η διαφοροποίηση του χαρτοφυλακίου του Α/Κ και η τοποθέτηση του ενεργητικού σε διαφορετικά επενδυτικά προϊόντα (μετοχικές αξίες, κρατικά & εταιρικά ομόλογα, μέσα χρηματαγοράς, καταθέσεις), έχει σαν στόχο τον κατά το δυνατό περιορισμό του επενδυτικού κινδύνου.

Γενικά Στοιχεία Αμοιβαίου Κεφαλαίου

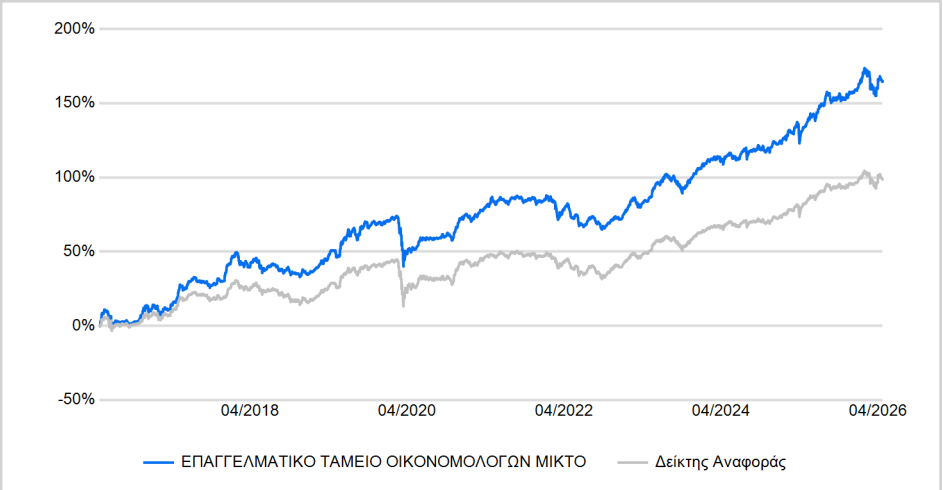
Νομική Μορφή	ΟΣΕΚΑ
Έναρξη	7/8/2008
Προτεινόμενη διάρκεια επένδυσης	3 έτη +
Κατηγορία	ΜΙΚΤΑ
Δείκτης Αναφοράς	30% Γ.Δ. Χ.Α. + 30% Bloomberg Greece Government (I23150EU) + 40% LEB2TREU Index *
Όνομα Διαχειριστή (από έναρξη)	Δημήτρης Νταλίπης, CFA
Όνομα Διαχειριστή (από 15/05/2024)	Νότα Ζαγάρη

Αξία Καθαρού Ενεργητικού	€25.604.588,87
Καθαρή Τιμή Μεριδίου	€29,8877
Νόμισμα Αναφοράς	EUR
Προμήθεια Διάθεσης	έως 0,30%
Προμήθεια Εξαγοράς	έως 0,25%
Αμοιβή Διαχείρισης	έως 1,5%
Θεματοφύλακας	ΤΡΑΠΕΖΑ ΠΕΙΡΑΙΩΣ Α.Ε.

Κωδικός ISIN	GRF000067006
Bloomberg	ECONOPA GA

Πηγή Στοιχείων	ALPHA TRUST, Bloomberg
Στοιχεία	30/04/2026

Συγκριτική Απεικόνιση Αποδόσεων 10 ετών



Σωρευτική Απόδοση

	Αρχή έτους	1 έτος	3 έτη	5 έτη	10 έτη	Ακέραια έτη από έναρξη	3 έτη	5 έτη	10 έτη	Ακέραια έτη από έναρξη
ΕΠΑΓΓΕΛΜΑΤΙΚΟ ΤΑΜΕΙΟ ΟΙΚΟΝΟΜΟΛΟΓΩΝ ΜΙΚΤΟ	2,49%	13,31%	44,15%	42,51%	164,98%	209,39%	12,93%	7,33%	10,23%	6,86%
Δείκτης Αναφοράς	1,16%	9,15%	33,64%	34,26%	98,65%	68,17%	10,12%	6,06%	7,10%	3,10%

Ημ/νία τέλους περιόδου αναφοράς 30/04/2026

Ετήσια απόδοση

	2016	2017	2018	2019	2020	2021	2022	2023	2024	2025
ΕΠΑΓΓΕΛΜΑΤΙΚΟ ΤΑΜΕΙΟ ΟΙΚΟΝΟΜΟΛΟΓΩΝ ΜΙΚΤΟ	5,06%	26,76%	-4,36%	25,78%	2,48%	5,56%	-6,52%	19,49%	8,33%	15,87%
Δείκτης Αναφοράς	6,01%	16,91%	-7,07%	22,33%	0,77%	2,33%	-4,85%	16,25%	6,36%	13,56%

Στατιστικοί Δείκτες

	1 έτος	3 έτη	5 έτη
Beta	1,12	1,16	1,09
Τυπική Απόκλιση ΕΠΑΓΓΕΛΜΑΤΙΚΟ ΤΑΜΕΙΟ ΟΙΚΟΝΟΜΟΛΟΓΩΝ ΜΙΚΤΟ	7,54%	7,11%	6,97%
Τυπική Απόκλιση Δείκτης Αναφοράς	6,56%	6,01%	6,19%
Tracking Error	1,85%	1,78%	1,81%
Information Ratio	2,25	5,92	4,55

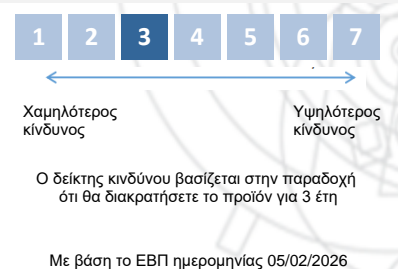
Ημ/νία τέλους περιόδου αναφοράς 30/04/2026

* Ιστορικό Δείκτη Αναφοράς: 30% Γ.Δ. Χ.Α. + 30% Bloomberg Greece Government (I23150EU) + 40% LEB2TREU από 01/02/2024. 30% Γ.Δ. Χ.Α. + 30% BCEC1T + 40% LEB2TREU έως 31/01/2024. 30% ΓΕΝΙΚΟΣ ΔΕΙΚΤΗΣ Χ.Α. + 30% BCEC1T + 40% SBWMEU1L έως 29/07/2022. 30% ΓΕΝΙΚΟΣ ΔΕΙΚΤΗΣ Χ.Α. + 30% SBGRL + 40% SBWMEU1L έως 31/12/2012. 30% ΓΕΝΙΚΟΣ ΔΕΙΚΤΗΣ Χ.Α. + 30% SBEB + 40% SBWMEU1L έως 31/03/2010.

Επισημαίνεται ότι επικαιροποιημένες αποδόσεις του Α/Κ είναι διαθέσιμες στην ιστοσελίδα της Εταιρείας στην ενότητα **Ενημερωτικό Υλικό**, στις οποίες παραπέμπεστε.

Μέση Ετήσια Απόδοση

Δείκτης κινδύνου



Μηνιαία Ενημέρωση | Μάιος 2026

Σύνθεση Χαρτοφυλακίου

Βασική Διάρθρωση Χαρτοφυλακίου

Ομόλογα	44,82%
Μετοχές	32,28%
Διαθέσιμα	22,90%

Κλαδική Κατανομή (Μετοχικές Τοποθετήσεις)

Τράπεζες	7,89%
Βιομηχανικά Προϊόντα & Υπηρεσίες	7,22%
Μη Κυκλικά Καταναλωτικά Αγαθά	4,71%
Κοινής Ωφελείας	3,03%
Χρηματοοικονομικές Υπηρεσίες	2,00%
Τηλεπικοινωνίες	1,98%
Ενέργεια	1,97%
Τεχνολογία	1,73%
Κυκλικά Καταναλωτικά Αγαθά	1,04%
Πρώτες Ύλες	0,73%

Πέντε Μεγαλύτερες Μετοχικές Συμμετοχές

ΓΕΚ ΤΕΡΝΑ Α.Ε.	3,53%
ΤΡΑΠΕΖΑ EUROBANK ΑΝΩΝΥΜΗ ΕΤΑΙΡΕΙΑ	2,74%
COCA-COLA HBC AG	2,51%
ΟΤΕ ΑΕ	1,98%
ΤΡΑΠΕΖΑ ΠΕΙΡΑΙΩΣ ΑΝΩΝΥΜΟΣ ΕΤΑΙΡΕΙΑ	1,92%
% 5 Μεγαλύτερων Συμμετοχών	12,67%



Πέντε Μεγαλύτερες Ομολογιακές Συμμετοχές

ΟΕΔ 05/02/2021-18/06/2031	3,14%
ΟΕΔ 20/01/2026-16/06/2036	3,04%
ΟΕΔ 24/01/2023-15/06/2033	2,97%
ΟΕΔ 05/04/2023-15/06/2028	2,89%
ΟΕΔ 05/12/2017-30/1/2033	2,78%
% 5 Μεγαλύτερων Συμμετοχών	14,82%

Σημαντική Σημείωση: Για το Α/Κ οι τοποθετήσεις σε κινητές αξίες και σε μέσα χρηματαγοράς έκδοσης Ελληνικού Δημοσίου δύνανται να υπερβαίνουν το 35% του καθαρού ενεργητικού.

ALPHA TRUST ΜΟΝΟΠΡΟΣΩΠΗ ΑΝΩΝΥΜΗ ΕΤΑΙΡΕΙΑ ΔΙΑΧΕΙΡΙΣΗΣ ΑΜΟΙΒΑΙΩΝ ΚΕΦΑΛΑΙΩΝ ΚΑΙ ΟΡΓΑΝΙΣΜΩΝ ΕΝΑΛΛΑΚΤΙΚΩΝ ΕΠΕΝΔΥΣΕΩΝ

Στοιχεία Επικοινωνίας
Κεντρικά Γραφεία ALPHA TRUST
Οδός Τατοίου 21, Κηφισιά
Τ.Κ. 14561, Ελλάδα
Τηλ.: 210.62.89.100, 210.62.89.300
Fax: 210.80.89.150
email: info@alphatrust.gr

 @alphatrust
 @alphatrust

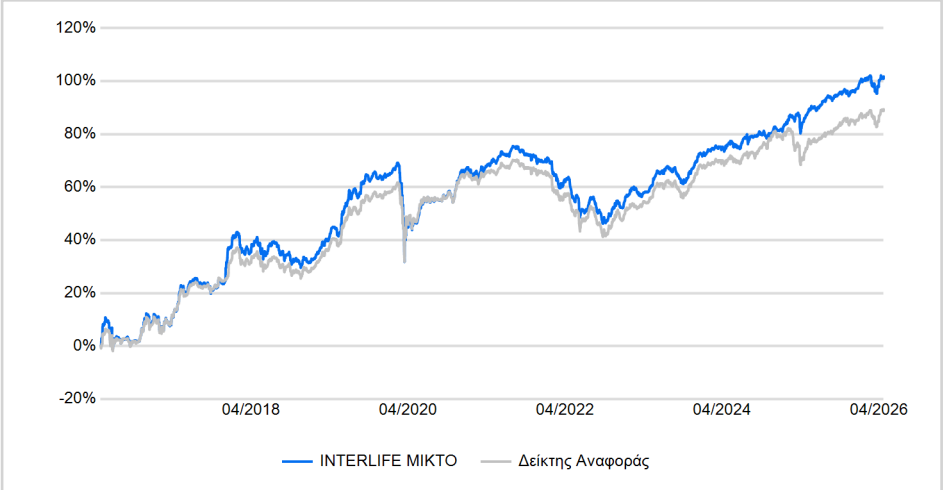
Επενδυτικός Σκοπός

Σκοπός του Αμοιβαίου Κεφαλαίου είναι η επίτευξη της υψηλότερης δυνατής απόδοσης για τον μεριδιούχο από υπεραξία και εισόδημα, σε συνδυασμό με την ανάληψη μέτριου επενδυτικού κινδύνου. Για την πραγματοποίηση του επενδυτικού του σκοπού, το ενεργητικό του Α/Κ θα επενδύεται μέσω ευέλικτης στρατηγικής σε προσεκτικά επιλεγμένες και αξιολογημένες εισηγμένες μετοχές, επιλεγμένες ομολογίες καθώς και σε καταθέσεις και μέσα χρηματαγοράς.

Γενικά Στοιχεία Αμοιβαίου Κεφαλαίου

Νομική Μορφή	ΟΣΕΚΑ
Έναρξη	28/1/2004
Έναρξη Διαχείριση ALPHA TRUST:	12/12/08
Προτεινόμενη διάρκεια επένδυσης	3 έτη +
Κατηγορία	ΜΙΚΤΑ
Δείκτης Αναφοράς	35%MSCI AC World Index EUR +35% Barclays Euro Agg Total Return +30%Bloomberg Euro TSY-Bills 0-3 Months Index TR Index Unhedged EUR *
Όνομα Διαχειριστή (από 12/12/2008)	Κωνσταντίνος Αδάμ
Όνομα Διαχειριστή (από 12/12/2008)	Δημήτρης Νταλίπης, CFA

Συγκριτική Απεικόνιση Αποδόσεων 10 ετών



Σωρευτική Απόδοση

	Αρχή έτους	1 έτος	3 έτη	5 έτη	10 έτη	Ακέραια έτη από έναρξη	3 έτη	5 έτη	10 έτη	Ακέραια έτη από έναρξη
INTERLIFE ΜΙΚΤΟ	2,32%	8,28%	27,38%	18,59%	101,75%	70,64%	8,38%	3,47%	7,27%	2,46%
Δείκτης Αναφοράς	2,31%	8,98%	22,58%	14,06%	89,38%	22,86%	7,00%	2,66%	6,59%	0,94%

Ημ/νία τέλους περιόδου αναφοράς 30/04/2026

Μέση Ετήσια Απόδοση

	2016	2017	2018	2019	2020	2021	2022	2023	2024	2025
INTERLIFE ΜΙΚΤΟ	6,61%	25,24%	-4,00%	24,68%	1,55%	1,69%	-10,35%	13,33%	5,25%	8,63%
Δείκτης Αναφοράς	9,22%	21,69%	-2,96%	22,91%	4,54%	0,20%	-10,69%	13,76%	6,58%	3,43%

Ετήσια απόδοση

	2016	2017	2018	2019	2020	2021	2022	2023	2024	2025
INTERLIFE ΜΙΚΤΟ	6,61%	25,24%	-4,00%	24,68%	1,55%	1,69%	-10,35%	13,33%	5,25%	8,63%
Δείκτης Αναφοράς	9,22%	21,69%	-2,96%	22,91%	4,54%	0,20%	-10,69%	13,76%	6,58%	3,43%

Στατιστικοί Δείκτες

	1 έτος	3 έτη	5 έτη
Beta	0,73	0,68	0,80
Τυπική Απόκλιση INTERLIFE ΜΙΚΤΟ	3,81%	4,18%	4,73%
Τυπική Απόκλιση Δείκτης Αναφοράς	4,06%	4,70%	5,04%
Tracking Error	2,64%	3,11%	2,71%
Information Ratio	-0,27	1,55	1,67

Ημ/νία τέλους περιόδου αναφοράς 30/04/2026

Δείκτης κινδύνου



Χαμηλότερος κίνδυνος ← Υψηλότερος κίνδυνος

Ο δείκτης κινδύνου βασίζεται στην παραδοχή ότι θα διακρατήσετε το προϊόν για 3 έτη

Με βάση το ΕΒΠ ημερομηνίας 05/02/2026

* Ιστορικό Δείκτη Αναφοράς:35%MSCI AC World Index EUR (NDEEWPR)+35%Barclays Euro Agg Total Return(LBEATREU)+30% Bloomberg Euro TSY-Bills 0-3 Months Index TR Index Unhedged EUR(LEB2TREU) από 02/09/2024. 15% Γ.Δ.Χ.Α. + 55%Bloomberg Greece Government (I23150EU)+30%LEB2TREU έως 01/09/2024. 15% Γ.Δ.Χ.Α.+55% BCEC1T+ 30%LEB2TREU έως 31/01/2024. 15% Γ.Δ.Χ.Α.+ 55%BCEC1T+30%SBWMEU1L έως 29/07/2022. 50% ΓΕΝΙΚΟΣ ΔΕΙΚΤΗΣ Χ.Α.+50%BCEC1Tέως30/11/2015.50% ΓΕΝΙΚΟΣ ΔΕΙΚΤΗΣ Χ.Α.+50% SBGRL έως 31/12/2012.50%FTSE 20+50%CITI GREEK BONDS5-7y έως 05/03/2010.

Πηγή Στοιχείων ALPHA TRUST, Bloomberg

Στοιχεία 30/04/2026

Επισημαίνεται ότι επικαιροποιημένες αποδόσεις του Α/Κ είναι διαθέσιμες στην ιστοσελίδα της Εταιρείας στην ενότητα **Ενημερωτικό Υλικό**, στις οποίες παραπέμπεται.

Σύνθεση Χαρτοφυλακίου

Βασική Διάρθρωση Χαρτοφυλακίου

Ομόλογα	34,54%
Μετοχές	30,70%
Διαθέσιμα	18,09%
Μέσα Χρηματαγοράς	10,65%
Μετοχικά Αμοιβαία Κεφάλαια	3,60%
ΛΟΙΠΑ UCITS	1,73%
Ομολογιακά Αμοιβαία Κεφάλαια	0,69%

Κλαδική Κατανομή (Μετοχικές Τοποθετήσεις)

Βιομηχανικά Προϊόντα & Υπηρεσίες	8,50%
Χρηματοοικονομικές Υπηρεσίες	4,46%
Μη Κυκλικά Καταναλωτικά Αγαθά	3,97%
Κυκλικά Καταναλωτικά Αγαθά	3,25%
Τεχνολογία	2,94%
Τηλεπικοινωνίες	2,66%
Ενέργεια	2,50%
Τράπεζες	1,38%
Πρώτες Ύλες	1,03%

Πέντε Μεγαλύτερες Μετοχικές Συμμετοχές



INTEL CORP	1,14%
ALPHABET INC-CL A	1,09%
TITAN S.A.	1,03%
GE VERNOVA INC	1,00%
COCA-COLA HBC AG	0,96%
% 5 Μεγαλύτερων Συμμετοχών	5,21%

Πέντε Μεγαλύτερες Ομολογιακές Συμμετοχές

ΟΕΔ 05/12/2017-30/01/2042	3,31%
US TREASURY 31/05/2025-31/05/2027	3,12%
ΟΕΔ 05/12/2017-30/1/2033	2,58%
BUONI POLIENNALI 13/04/2023-30/10/2031	2,48%
ΟΕΔ 05/02/2021-18/06/2031	2,14%
% 5 Μεγαλύτερων Συμμετοχών	13,63%

ALPHA TRUST ΜΟΝΟΠΡΟΣΩΠΗ ΑΝΩΝΥΜΗ ΕΤΑΙΡΕΙΑ ΔΙΑΧΕΙΡΙΣΗΣ ΑΜΟΙΒΑΙΩΝ ΚΕΦΑΛΑΙΩΝ ΚΑΙ ΟΡΓΑΝΙΣΜΩΝ ΕΝΑΛΛΑΚΤΙΚΩΝ ΕΠΕΝΔΥΣΕΩΝ

Στοιχεία Επικοινωνίας
Κεντρικά Γραφεία ALPHA TRUST
Οδός Τατοίου 21, Κηφισιά
Τ.Κ. 14561, Ελλάδα
Τηλ.: 210.62.89.100, 210.62.89.300
Fax: 210.80.89.150
email: info@alphatrust.gr

 @alphatrust
 @alphatrust

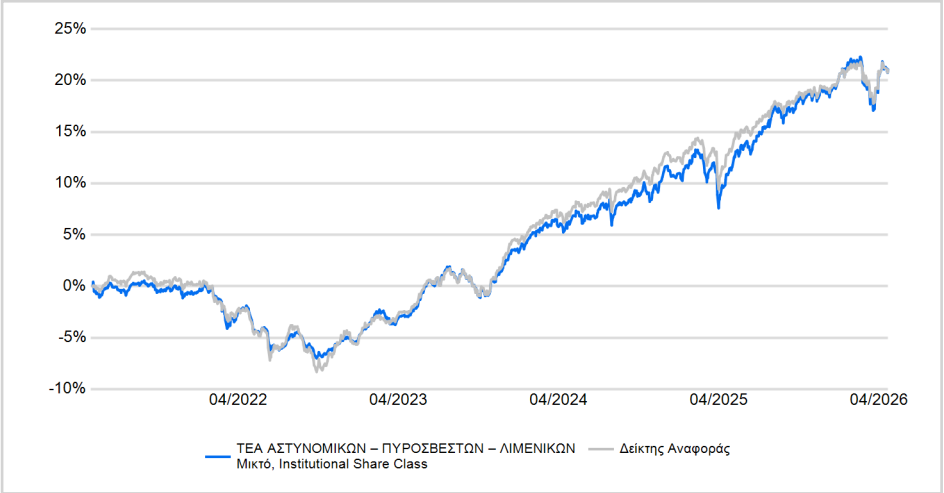
Επενδυτικός Σκοπός

Σκοπός του Αμοιβαίου Κεφαλαίου είναι η σε συνάρτηση με τον επενδυτικό κίνδυνο που αναλαμβάνεται, επίτευξη υψηλών μακροπρόθεσμων αποδόσεων από υπεραξία και εισόδημα, μέσω ενός διαφοροποιημένου χαρτοφυλακίου. Η διαφοροποίηση του χαρτοφυλακίου του Α/Κ και η τοποθέτηση του ενεργητικού του σε διαφορετικά επενδυτικά προϊόντα (μετοχικές αξίες, κρατικά & εταιρικά ομόλογα, μέσα χρηματαγοράς, καταθέσεις και παράγωγα χρηματοοικονομικά προϊόντα), έχει σαν στόχο τον κατά το δυνατόν περιορισμό του επενδυτικού κινδύνου.

Γενικά Στοιχεία Αμοιβαίου Κεφαλαίου

Νομική Μορφή	ΟΣΕΚΑ
Έναρξη	1/7/2016
Προτεινόμενη διάρκεια επένδυσης	3 έτη +
Κατηγορία	ΜΙΚΤΑ
Δείκτης Αναφοράς	10% Γ.Δ. Χ.Α. + 15% MSERWI Index + 15% Bloomberg Greece Government (I23150EU) + 15% LBEATREU Index + 5% LP02TREU Index + 40% LEB2TREU Index *
Όνομα Διαχειριστή (από έναρξη)	Δημήτρης Νταλίπης, CFA
Όνομα Διαχειριστή (από 15/05/2024)	Κώστας Μαυρόπουλος

Συγκριτική Απεικόνιση Αποδόσεων 5 ετών



Αξία Καθαρού Ενεργητικού	€50.703.286,54
Καθαρή Τιμή Μεριδίου	€15,8837
Νόμισμα Αναφοράς	EUR
Προμήθεια Διάθεσης	0,00%
Προμήθεια Εξαγοράς	0,00%
Αμοιβή Διαχείρισης	έως 1,50%
Θεματοφύλακας	ΤΡΑΠΕΖΑ ΠΕΙΡΑΙΩΣ Α.Ε.
Κωδικός ISIN	GRF000154002
Bloomberg	OCPBFPF GA

Πηγή Στοιχείων	ALPHA TRUST, Bloomberg
Στοιχεία	30/04/2026

Σωρευτική Απόδοση

	Αρχή έτους	1 έτος	3 έτη	5 έτη	Ακέραια έτη από έναρξη
TEA ΑΣΤΥΝΟΜΙΚΩΝ – ΠΥΡΟΣΒΕΣΤΩΝ – ΛΙΜΕΝΙΚΩΝ Μικτό, Institutional Share Class	1,57%	9,03%	24,62%	21,08%	49,63%
Δείκτης Αναφοράς	1,31%	7,17%	24,04%	21,03%	40,91%

Ημ/νία τέλους περιόδου αναφοράς 30/04/2026

Μέση Ετήσια Απόδοση

	3 έτη	5 έτη	Ακέραια έτη από έναρξη
TEA ΑΣΤΥΝΟΜΙΚΩΝ – ΠΥΡΟΣΒΕΣΤΩΝ – ΛΙΜΕΝΙΚΩΝ Μικτό, Institutional Share Class	7,59%	3,90%	4,58%
Δείκτης Αναφοράς	7,42%	3,89%	3,88%

Ετήσια απόδοση

	2017	2018	2019	2020	2021	2022	2023	2024	2025
TEA ΑΣΤΥΝΟΜΙΚΩΝ – ΠΥΡΟΣΒΕΣΤΩΝ – ΛΙΜΕΝΙΚΩΝ Μικτό, Institutional Share Class	12,07%	-2,44%	10,21%	2,19%	2,56%	-4,83%	9,33%	6,91%	7,72%
Δείκτης Αναφοράς	8,48%	-2,97%	11,47%	1,35%	1,10%	-5,84%	10,71%	7,47%	6,43%

Στατιστικοί Δείκτες

	1 έτος	3 έτη	5 έτη
Beta	1,20	1,10	0,97
Τυπική Απόκλιση TEA ΑΣΤΥΝΟΜΙΚΩΝ – ΠΥΡΟΣΒΕΣΤΩΝ – ΛΙΜΕΝΙΚΩΝ Μικτό, Institutional Share Class	4,51%	4,13%	3,74%
Τυπική Απόκλιση Δείκτης Αναφοράς	3,64%	3,60%	3,55%
Tracking Error	1,32%	1,23%	1,41%
Information Ratio	1,42	0,47	0,03

Ημ/νία τέλους περιόδου αναφοράς 30/04/2026

Δείκτης κινδύνου

1 2 3 4 5 6 7

← ————— →

Χαμηλότερος κινδύνος Υψηλότερος κινδύνος

Ο δείκτης κινδύνου βασίζεται στην παραδοχή ότι θα διακρατήσετε το προϊόν για 3 έτη

Με βάση το ΕΒΠ ημερομηνίας 05/02/2026

* Ιστορικό Δείκτη Αναφοράς: 10% Γ.Δ. Χ.Α. + 15% MSERWI Index + 15% Bloomberg Greece Government (I23150EU) + 15% LBEATREU Index + 5% LP02TREU Index + 40% LEB2TREU Index από 01/02/2024. 10% Γ.Δ. Χ.Α. + 15% MSERWI Index + 15% BEGCGA Index + 15% LBEATREU Index + 5% LP02TREU Index + 40% LEB2TREU Index έως 31/01/2024. 10% Γ.Δ. Χ.Α. + 5% MXEULC Index + 20% BEGCGA Index + 10% LBEATREU Index + 55% LEB2TREU Index έως 09/05/2023. 10% Γ.Δ. Χ.Α. + 5% SX5P + 20% BEGCGA + 10% LBEATREU + 55% SBWMEU1L έως 29/07/2022. 10% Γ.Δ. Χ.Α. + 5% SX5P + 20% GCGATR + 10% LBEATREU + 55% SBWMEU1L έως 15/06/2017.

Επισημαίνεται ότι επικαιροποιημένες αποδόσεις του Α/Κ είναι διαθέσιμες στην ιστοσελίδα της Εταιρείας στην ενότητα **Ενημερωτικό Υλικό**, στις οποίες παραπέμπεστε.

Μηνιαία Ενημέρωση | Μάιος 2026

Σύνθεση Χαρτοφυλακίου

Βασική Διάρθρωση Χαρτοφυλακίου

Ομόλογα	38,57%
Μετοχές	25,95%
Μέσα Χρηματαγοράς	17,40%
Διαθέσιμα	14,26%
Μετοχικά Αμοιβαία Κεφάλαια	3,82%

Κλαδική Κατανομή (Μετοχικές Τοποθετήσεις)

Τεχνολογία	5,20%
Τράπεζες	3,70%
Βιομηχανικά Προϊόντα & Υπηρεσίες	3,65%
Μη Κυκλικά Καταναλωτικά Αγαθά	3,53%
Κυκλικά Καταναλωτικά Αγαθά	2,48%
Τηλεπικοινωνίες	2,02%
Ενέργεια	1,71%
Χρηματοοικονομικές Υπηρεσίες	1,67%
Κοινής Ωφελείας	1,59%
Πρώτες Ύλες	0,41%

Πέντε Μεγαλύτερες Μετοχικές Συμμετοχές

ΕΘΝΙΚΗ ΤΡΑΠΕΖΑ ΤΗΣ ΕΛΛΑΔΟΣ Α.Ε.	1,00%
ΓΕΚ ΤΕΡΝΑ Α.Ε.	0,95%
ΤΡΑΠΕΖΑ EUROBANK ΑΝΩΝΥΜΗ ΕΤΑΙΡΕΙΑ	0,88%
AMAZON COM INC	0,88%
ΤΡΑΠΕΖΑ ΠΕΙΡΑΙΩΣ ΑΝΩΝΥΜΟΣ ΕΤΑΙΡΕΙΑ	0,81%
% 5 Μεγαλύτερων Συμμετοχών	4,52%



Πέντε Μεγαλύτερες Ομολογιακές Συμμετοχές

BELGIUM KINGDOM 16/01/2024-22/10/2034	1,92%
SPANISH GOVT 01/03/17-30/07/2033	1,90%
ΟΕΔ 05/04/2023-15/06/2028	1,87%
METLEN ENERGY & METALS 26/11/2025-26/05/2031	1,87%
BUONI POLIENNALI 13/04/2023-30/10/2031	1,64%
% 5 Μεγαλύτερων Συμμετοχών	9,20%

Σημαντική Σημείωση: Για το Α/Κ οι τοποθετήσεις σε κινητές αξίες και σε μέσα χρηματαγοράς έκδοσης Ελληνικού Δημοσίου δύνανται να υπερβαίνουν το 35% του καθαρού ενεργητικού.

ALPHA TRUST ΜΟΝΟΠΡΟΣΩΠΗ ΑΝΩΝΥΜΗ ΕΤΑΙΡΕΙΑ ΔΙΑΧΕΙΡΙΣΗΣ ΑΜΟΙΒΑΙΩΝ ΚΕΦΑΛΑΙΩΝ ΚΑΙ ΟΡΓΑΝΙΣΜΩΝ ΕΝΑΛΛΑΚΤΙΚΩΝ ΕΠΕΝΔΥΣΕΩΝ

Στοιχεία Επικοινωνίας
Κεντρικά Γραφεία ALPHA TRUST
Οδός Τατοίου 21, Κηφισιά
Τ.Κ. 14561, Ελλάδα
Τηλ.: 210.62.89.100, 210.62.89.300
Fax: 210.80.89.150
email: info@alphatrust.gr

 @alphatrust
 @alphatrust

Μηνιαία Ενημέρωση | Μάιος 2026

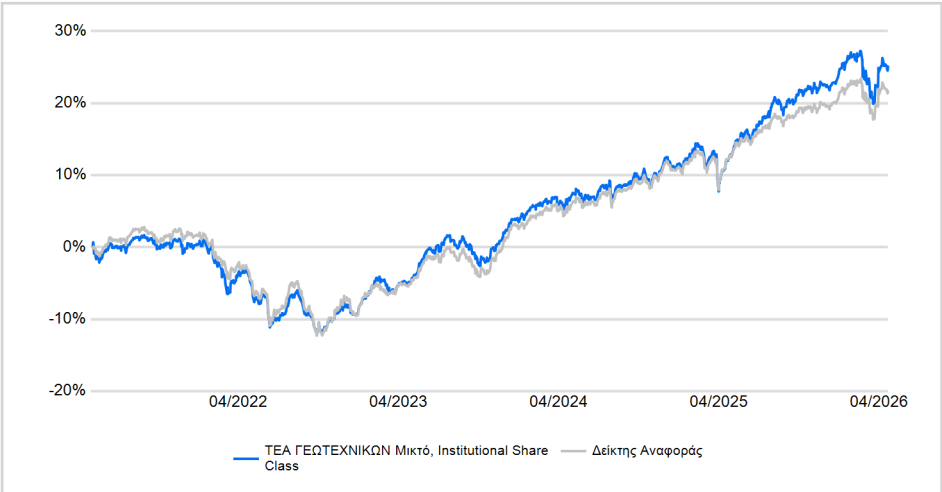
Επενδυτικός Σκοπός

Σκοπός του Αμοιβαίου Κεφαλαίου είναι η σε συνάρτηση με τον επενδυτικό κίνδυνο που αναλαμβάνεται, επίτευξη υψηλών μακροπρόθεσμων αποδόσεων από υπεραξία και εισόδημα, μέσω ενός διαφοροποιημένου χαρτοφυλακίου. Η διαφοροποίηση του χαρτοφυλακίου του Α/Κ και η τοποθέτηση του ενεργητικού του σε διαφορετικά επενδυτικά προϊόντα (μετοχικές αξίες, κρατικά & εταιρικά ομόλογα, μέσα χρηματαγοράς, καταθέσεις και παράγωγα χρηματοοικονομικά προϊόντα), έχει σαν στόχο τον κατά το δυνατό περιορισμό του επενδυτικού κινδύνου.

Γενικά Στοιχεία Αμοιβαίου Κεφαλαίου

Νομική Μορφή	ΟΣΕΚΑ
Έναρξη	12/3/2021
Προτεινόμενη διάρκεια επένδυσης	3 έτη +
Κατηγορία	ΜΙΚΤΑ
Δείκτης Αναφοράς	15% ΓΕΝΙΚΟΣ ΔΕΙΚΤΗΣ ΧΑ (Γ.Δ.Χ.Α.) + 15% MSCI AC World Index EUR + 25% Bloomberg Greece Government (I23150EU) + 25% LBEATREU Index + 20% LEB2TREU Index *
Όνομα Διαχειριστή (από έναρξη)	Δημήτρης Νταλίπης, CFA
Όνομα Διαχειριστή (από 15/05/2024)	Κώστας Μαυρόπουλος

Συγκριτική Απεικόνιση Αποδόσεων 5 ετών



Αξία Καθαρού Ενεργητικού	€9.862.185,00
Καθαρή Τιμή Μεριδίου	€12,9126
Νόμισμα Αναφοράς	EUR
Προμήθεια Διάθεσης	0,00%
Προμήθεια Εξαγοράς	0,00%
Αμοιβή Διαχείρισης	έως 1,50%
Θεματοφύλακας	ΤΡΑΠΕΖΑ ΠΕΙΡΑΙΩΣ Α.Ε.

Κωδικός ISIN	GRF000341005
Bloomberg	OCPBFGG GA

Πηγή Στοιχείων ALPHA TRUST, Bloomberg

Στοιχεία 30/04/2026

Σωρευτική Απόδοση

	Αρχή έτους	1 έτος	3 έτη	5 έτη	Ακέραια έτη από έναρξη
TEA ΓΕΩΤΕΧΝΙΚΩΝ Μικτό, Institutional Share Class	1,94%	11,39%	31,43%	25,07%	25,07%
Δείκτης Αναφοράς	1,40%	8,28%	28,24%	21,64%	21,64%

Ημ/νία τέλους περιόδου αναφοράς 30/04/2026

Ετήσια απόδοση

	2022	2023	2024	2025
TEA ΓΕΩΤΕΧΝΙΚΩΝ Μικτό, Institutional Share Class	-9,65%	14,46%	7,04%	10,40%
Δείκτης Αναφοράς	-10,88%	13,76%	7,58%	8,29%

Στατιστικοί Δείκτες

	1 έτος	3 έτη	5 έτη
Beta	1,20	1,11	1,02
Τυπική Απόκλιση TEA ΓΕΩΤΕΧΝΙΚΩΝ Μικτό, Institutional Share Class	6,05%	5,50%	5,61%
Τυπική Απόκλιση Δείκτης Αναφοράς	4,92%	4,75%	5,16%
Tracking Error	1,70%	1,65%	1,89%
Information Ratio	1,83	1,93	1,81

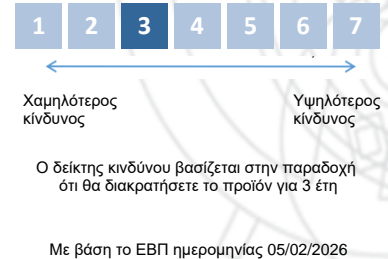
Ημ/νία τέλους περιόδου αναφοράς 30/04/2026

* Ιστορικό Δείκτη Αναφοράς: 15% ΓΕΝΙΚΟΣ ΔΕΙΚΤΗΣ ΧΑ (Γ.Δ.Χ.Α.) + 15% MSCI AC World Index EUR + 25% Bloomberg Greece Government (I23150EU) + 25% LBEATREU Index + 20% LEB2TREU Index από 01/02/2024. 15% ΓΕΝΙΚΟΣ ΔΕΙΚΤΗΣ ΧΑ (Γ.Δ.Χ.Α.) + 15% MSCI AC World Index EUR + 25% BEGCGA Index + 25% LBEATREU Index + 20% LEB2TREU Index έως 31/01/2024. 15% ΓΕΝΙΚΟΣ ΔΕΙΚΤΗΣ ΧΑ (Γ.Δ.Χ.Α.) + 15% MSCI AC World Index EUR + 25% BEGCGA Index + 25% LBEATREU Index + 20% SBWMEU1L Index έως 29/07/2022.

Μέση Ετήσια Απόδοση

	3 έτη	5 έτη	Ακέραια έτη από έναρξη
TEA ΓΕΩΤΕΧΝΙΚΩΝ Μικτό, Institutional Share Class	9,51%	4,57%	4,57%
Δείκτης Αναφοράς	8,62%	3,99%	3,99%

Δείκτης κινδύνου



Επισημαίνεται ότι επικαιροποιημένες αποδόσεις του Α/Κ είναι διαθέσιμες στην ιστοσελίδα της Εταιρείας στην ενότητα **Ενημερωτικό Υλικό**, στις οποίες παραπέμπεται.

Μηνιαία Ενημέρωση | Μάιος 2026

Σύνθεση Χαρτοφυλακίου

Βασική Διάρθρωση Χαρτοφυλακίου

Ομόλογα	57,52%
Μετοχές	30,65%
Διαθέσιμα	7,69%
Μετοχικά Αμοιβαία Κεφάλαια	4,13%

Κλαδική Κατανομή (Μετοχικές Τοποθετήσεις)

Τράπεζες	5,91%
Βιομηχανικά Προϊόντα & Υπηρεσίες	5,20%
Τεχνολογία	4,82%
Μη Κυκλικά Καταναλωτικά Αγαθά	3,66%
Κυκλικά Καταναλωτικά Αγαθά	2,61%
Τηλεπικοινωνίες	2,49%
Κοινής Ωφελείας	2,29%
Ενέργεια	1,94%
Χρηματοοικονομικές Υπηρεσίες	1,60%
Πρώτες Ύλες	0,13%

Πέντε Μεγαλύτερες Μετοχικές Συμμετοχές



ΤΡΑΠΕΖΑ EUROBANK ΑΝΩΝΥΜΗ ΕΤΑΙΡΕΙΑ	1,60%
ΕΘΝΙΚΗ ΤΡΑΠΕΖΑ ΤΗΣ ΕΛΛΑΔΟΣ Α.Ε.	1,57%
CENERGY HOLDINGS S.A.	1,57%
ΓΕΚ ΤΕΡΝΑ Α.Ε.	1,28%
COCA-COLA HBC AG	1,20%
% 5 Μεγαλύτερων Συμμετοχών	7,22%

Πέντε Μεγαλύτερες Ομολογιακές Συμμετοχές

ΟΕΔ 20/01/2026-16/06/2036	4,93%
ΟΕΔ 24/01/2023-15/06/2033	4,41%
ΒUONI POLIENNALI 13/04/2023-30/10/2031	3,15%
FRANCE GOVT 09/10/2023-25/11/2033	3,09%
ΟΕΔ 04/02/2020-04/02/2035	3,09%
% 5 Μεγαλύτερων Συμμετοχών	18,69%

ALPHA TRUST ΜΟΝΟΠΡΟΣΩΠΗ ΑΝΩΝΥΜΗ ΕΤΑΙΡΕΙΑ ΔΙΑΧΕΙΡΙΣΗΣ ΑΜΟΙΒΑΙΩΝ ΚΕΦΑΛΑΙΩΝ ΚΑΙ ΟΡΓΑΝΙΣΜΩΝ ΕΝΑΛΛΑΚΤΙΚΩΝ ΕΠΕΝΔΥΣΕΩΝ

Στοιχεία Επικοινωνίας
Κεντρικά Γραφεία ALPHA TRUST
Οδός Τατοίου 21, Κηφισιά
Τ.Κ. 14561, Ελλάδα
Τηλ.: 210.62.89.100, 210.62.89.300
Fax: 210.80.89.150
email: info@alphatrust.gr

 @alphatrust
 @alphatrust

Μηνιαία Ενημέρωση | Μάιος 2026

Επενδυτικός Σκοπός

Σκοπός του Αμοιβαίου Κεφαλαίου είναι να προσφέρει σε μεσοπρόθεσμους επενδυτές τη δυνατότητα επίτευξης εισοδήματος και δευτερευόντως υπεραξιών με την τοποθέτηση σε ένα διαφοροποιημένο χαρτοφυλάκιο ομολογιών κυρίως εκδοτών εσωτερικού.

Γενικά Στοιχεία Αμοιβαίου Κεφαλαίου

Νομική Μορφή	ΟΣΕΚΑ
Έναρξη	19/4/1994
Προτεινόμενη διάρκεια επένδυσης	2 έτη +
Κατηγορία	ΟΜΟΛΟΓΙΑΚΑ ΕΛΛΑΔΑΣ
Δείκτης Αναφοράς	Bloomberg Greece Government (I23150EU) *
Όνομα Διαχειριστή (από 1/4/2009)	Δημήτρης Νταλίπης, CFA

Αξία Καθαρού Ενεργητικού	€16.759.454,14
Καθαρή Τιμή Μεριδίου	€21,7614
Νόμισμα Αναφοράς	EUR
Προμήθεια Διάθεσης	έως 0,30%
Προμήθεια Εξαγοράς	έως 0,25%
Αμοιβή Διαχείρισης	έως 1%

Θεματοφύλακας ΤΡΑΠΕΖΑ ΠΕΙΡΑΙΩΣ Α.Ε.

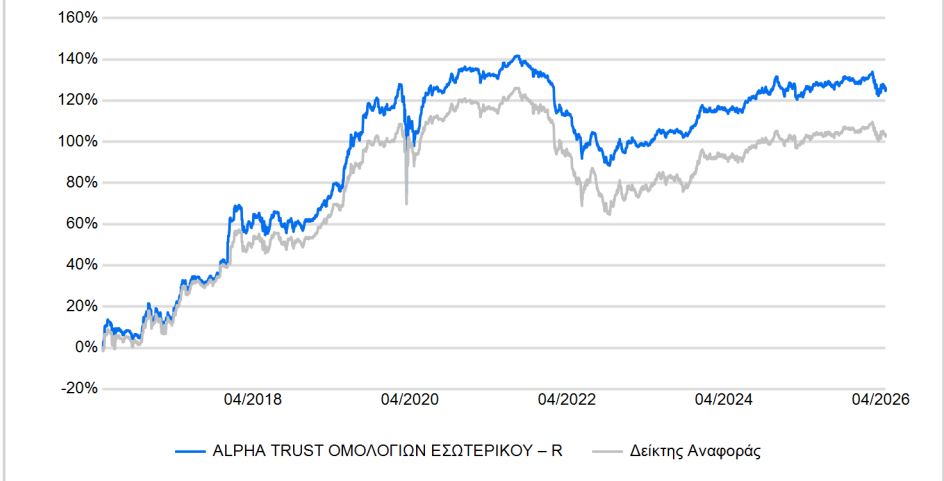
Κωδικός ISIN GRF000062007

Bloomberg ALTINCO

Πηγή Στοιχείων ALPHA TRUST, Bloomberg

Στοιχεία 30/04/2026

Συγκριτική Απεικόνιση Αποδόσεων 10 ετών



Σωρευτική Απόδοση

	Αρχή έτους	1 έτος	3 έτη	5 έτη	10 έτη	Ακέραια έτη από έναρξη	3 έτη	5 έτη	10 έτη	Ακέραια έτη από έναρξη
ALPHA TRUST ΟΜΟΛΟΓΙΩΝ ΕΣΩΤΕΡΙΚΟΥ – R	-1,28%	-0,34%	13,28%	-2,51%	126,10%	824,33%	4,23%	-0,51%	8,50%	7,19%
Δείκτης Αναφοράς	-0,90%	0,30%	14,26%	-5,50%	103,58%	447,78%	4,53%	-1,12%	7,36%	5,45%

Ημ/νία τέλους περιόδου αναφοράς 30/04/2026

Ετήσια απόδοση

	2016	2017	2018	2019	2020	2021	2022	2023	2024	2025
ALPHA TRUST ΟΜΟΛΟΓΙΩΝ ΕΣΩΤΕΡΙΚΟΥ – R	13,37%	40,61%	-0,04%	32,98%	9,17%	-1,62%	-15,94%	11,40%	4,34%	1,26%
Δείκτης Αναφοράς	15,22%	34,19%	1,59%	30,16%	10,03%	-2,31%	-19,98%	13,44%	3,18%	2,10%

Στατιστικοί Δείκτες

	1 έτος	3 έτη	5 έτη
Beta	1,01	0,80	0,71
Τυπική Απόκλιση ALPHA TRUST ΟΜΟΛΟΓΙΩΝ ΕΣΩΤΕΡΙΚΟΥ – R	4,83%	4,57%	5,01%
Τυπική Απόκλιση Δείκτης Αναφοράς	4,59%	5,31%	6,60%
Tracking Error	1,41%	2,00%	2,54%
Information Ratio	-0,45	-0,49	1,17

Ημ/νία τέλους περιόδου αναφοράς 30/04/2026

* Ιστορικό Δείκτη Αναφοράς: Bloomberg Greece Government (I23150EU) από 01/02/2024. BCEC1T Index έως 31/01/2024. SBGRL Index έως 31/12/2012. SBEUL Index έως 05/03/2010. SBGR13L Index έως 07/03/2007. SBEUL Index έως 3/2000.

Δείκτης κινδύνου



Χαμηλότερος κινδύνος

Υψηλότερος κινδύνος

Ο δείκτης κινδύνου βασίζεται στην παραδοχή ότι θα διακρατήσετε το προϊόν για 2 έτη

Με βάση το ΕΒΠ ημερομηνίας 05/05/2026

Επισημαίνεται ότι επικαιροποιημένες αποδόσεις του Α/Κ είναι διαθέσιμες στην ιστοσελίδα της Εταιρείας στην ενότητα **Ενημερωτικό Υλικό**, στις οποίες παραπέμπεστε.

Μηνιαία Ενημέρωση | Μάιος 2026

Σύνθεση Χαρτοφυλακίου

Βασική Διάρθρωση Χαρτοφυλακίου

Ομόλογα	96,51%
Διαθέσιμα	3,40%
Μετοχές	0,09%

Πέντε Μεγαλύτερες Ομολογιακές Συμμετοχές

ΟΕΔ 06/02/2024-15/06/2034	12,55%
ΟΕΔ 24/03/2021-24/01/2052	10,96%
ΟΕΔ 04/02/2020-04/02/2035	9,37%
ΟΕΔ 05/12/2017-30/01/2042	7,47%
ΟΕΔ 24/01/2023-15/06/2033	7,27%
% 5 Μεγαλύτερων Συμμετοχών	47,63%

Κατανομή Χαρτοφυλακίου (ανά λήξη)

(Ομολογιακό Ποσοστό 96,51%)

<10 έτη	59,29%
10-20 έτη	18,92%
>20 έτη	18,31%



Χαρακτηριστικά Χαρτοφυλακίου

Yield to maturity ¹	3,78%
Duration (έτη) ¹	7,25

¹ Εκτίμηση με βάση στοιχεία Bloomberg**Σημαντική Σημείωση:** Για το Α/Κ οι τοποθετήσεις σε κινητές αξίες και σε μέσα χρηματαγοράς έκδοσης Ελληνικού Δημοσίου υπερβαίνουν το 65% του καθαρού ενεργητικού.

ALPHA TRUST ΜΟΝΟΠΡΟΣΩΠΗ ΑΝΩΝΥΜΗ ΕΤΑΙΡΕΙΑ ΔΙΑΧΕΙΡΙΣΗΣ ΑΜΟΙΒΑΙΩΝ ΚΕΦΑΛΑΙΩΝ ΚΑΙ ΟΡΓΑΝΙΣΜΩΝ ΕΝΑΛΛΑΚΤΙΚΩΝ ΕΠΕΝΔΥΣΕΩΝ

Στοιχεία Επικοινωνίας
Κεντρικά Γραφεία ALPHA TRUST
Οδός Τατοίου 21, Κηφισιά
Τ.Κ. 14561, Ελλάδα
Τηλ.: 210.62.89.100, 210.62.89.300
Fax: 210.80.89.150
email: info@alphatrust.gr

 @alphatrust
 @alphatrust

Μηνιαία Ενημέρωση | Μάιος 2026

Επενδυτικός Σκοπός

Σκοπός του Αμοιβαίου Κεφαλαίου είναι να προσφέρει στους μακροπρόθεσμους επενδυτές τη δυνατότητα επίτευξης υπεραξιών και εισοδήματος με την τοποθέτηση σε ένα διαφοροποιημένο χαρτοφυλάκιο χρεωστικών τίτλων. Για την πραγματοποίηση του επενδυτικού του σκοπού, το ενεργητικό του Α/Κ επενδύεται κυρίως σε ένα διαφοροποιημένο χαρτοφυλάκιο κρατικών, υπερεθνικών και εταιρικών ομολόγων, ανεξαρτήτως πιστοληπτικής διαβάθμισης. Η κατανομή του χαρτοφυλακίου μεταξύ των διαφορετικών κατηγοριών ομολόγων βασίζεται σε στρατηγικές που δύνανται να μεταβάλλονται αναλόγως οικονομικής συγκυρίας, χρηματοοικονομικών μεγεθών και κατάστασης αγοράς.

Γενικά Στοιχεία Αμοιβαίου Κεφαλαίου

Νομική Μορφή	ΟΣΕΚΑ
Έναρξη	11/7/2011
(τελευταία αλλαγή κατηγορίας)	
Προτεινόμενη διάρκεια επένδυσης	3 έτη +
Κατηγορία	ΟΜΟΛΟΓΙΑΚΑ ΔΙΕΘΝΗ
Δείκτης Αναφοράς	90% LBEATREU Index + 10% LP02TREU Index *
Όνομα Διαχειριστή	Δημήτρης Νταλίπης, CFA
(από 3/5/2005)	

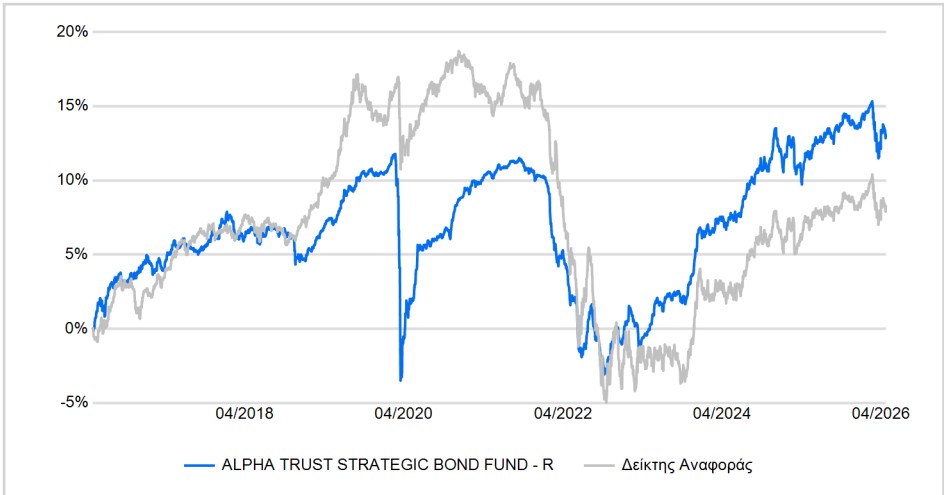
Αξία Καθαρού Ενεργητικού	€14.389.122,88
Καθαρή Τιμή Μεριδίου	€5,6447
Νόμισμα Αναφοράς	EUR
Προμήθεια Διάθεσης	έως 0,30%
Προμήθεια Εξαγοράς	έως 0,25%

Αμοιβή Διαχείρισης	έως 1,75%
Μεταβλητή αμοιβή διαχείρισης ("performance fee")	
Ανερχόμενη σε ποσοστό 20% επί της τυχόν θετικής διαφοράς μεταξύ της απόδοσης της καθαρής τιμής μεριδίου και της απόδοσης του εκάστοτε ισχύοντος δείκτη αναφοράς. Επισημαίνεται ότι η αμοιβή απόδοσης θα καταβάλλεται ακόμη και σε περίπτωση που το Α/Κ έχει αρνητική απόδοση. Τυχόν υπο-απόδοση του Α/Κ σε σύγκριση με τον δείκτη αναφοράς ανακτάται πριν καταβληθεί οποιαδήποτε αμοιβή απόδοσης. Ο υπολογισμός της μεταβλητής αμοιβής διαχείρισης ("performance fee"), γίνεται σύμφωνα με τις Κατευθυντήριες Γραμμές της Ευρωπαϊκής Αρχής Κινητών Αξιών και Αγορών (ESMA) με αρ. 34-39-992, περί αμοιβών επίδοσης ΟΣΕΚΑ και ορισμένων τύπων ΟΕΕ, όπως ισχύουν από 1.1.2022 και έχουν ενσωματωθεί στην εποπτική πρακτική της Ελληνικής Επιτροπής Κεφαλαιαγοράς.	
Θεματοφύλακας	ΤΡΑΠΕΖΑ ΠΕΙΡΑΙΩΣ Α.Ε.

Κωδικός ISIN	GRF000063005
Bloomberg	ALTSTBD

Πηγή Στοιχείων	ALPHA TRUST, Bloomberg
Στοιχεία	30/04/2026

Συγκριτική Απεικόνιση Αποδόσεων 10 ετών



Σωρευτική Απόδοση

	Αρχή έτους	1 έτος	3 έτη	5 έτη	10 έτη	Ακέραια έτη από έναρξη	3 έτη	5 έτη	10 έτη	Ακέραια έτη από έναρξη
ALPHA TRUST STRATEGIC BOND FUND - R	-0,60%	1,07%	13,31%	2,29%	13,08%	41,23%	4,24%	0,45%	1,24%	2,50%
Δείκτης Αναφοράς	-0,14%	0,72%	10,24%	-6,04%	8,28%	38,44%	3,29%	-1,24%	0,80%	2,35%

Ημ/νία τέλους περιόδου αναφοράς 30/04/2026

Ετήσια απόδοση

	2016	2017	2018	2019	2020	2021	2022	2023	2024	2025
ALPHA TRUST STRATEGIC BOND FUND - R	4,28%	2,57%	-2,27%	5,46%	-1,35%	1,24%	-10,26%	7,79%	5,11%	1,47%
Δείκτης Αναφοράς	5,60%	4,21%	0,41%	5,98%	4,05%	-2,82%	-16,52%	7,70%	3,19%	1,65%

Στατιστικοί Δείκτες

	1 έτος	3 έτη	5 έτη
Beta	0,83	0,53	0,33
Τυπική Απόκλιση ALPHA TRUST STRATEGIC BOND FUND - R	2,77%	2,64%	2,74%
Τυπική Απόκλιση Δείκτης Αναφοράς	3,09%	3,90%	5,00%
Tracking Error	1,21%	2,46%	3,98%
Information Ratio	0,29	1,25	2,09

Ημ/νία τέλους περιόδου αναφοράς 30/04/2026

Δείκτης κινδύνου



Χαμηλότερος κινδύνος

Υψηλότερος κινδύνος

Ο δείκτης κινδύνου βασίζεται στην παραδοχή ότι θα διακρατήσετε το προϊόν για 3 έτη

Με βάση το ΕΒΠ ημερομηνίας 05/02/2026

* Ιστορικό Δείκτη Αναφοράς: 90% BLOOMBERG BARCLAYS EUROAGG TOTAL RETURN INDEX VALUE UNHEDGED EUR (LBEATREU) + 10% BLOOMBERG PAN-EUROPEAN HIGH YIELD INDEX EUR (LP02TREU) από 01/10/2021. LBEATREU έως 30/09/2021. 50% DLJNLVHE+10% JPMTHU+10% JPMTP+ 5% TRGOV01+25% QW5A έως 29/12/2017.

Επισημαίνεται ότι επικαιροποιημένες αποδόσεις του Α/Κ είναι διαθέσιμες στην ιστοσελίδα της Εταιρείας στην ενότητα **Ενημερωτικό Υλικό**, στις οποίες παραπέμπεστε.

Μηνιαία Ενημέρωση | Μάιος 2026

Σύνθεση Χαρτοφυλακίου

Βασική Διάρθρωση Χαρτοφυλακίου

Κρατικοί Τίτλοι & Μέσα Χρηματαγοράς	18,94%
Χρηματοοικονομικές Υπηρεσίες	13,80%
Διαθέσιμα	4,18%
Εταιρικά Ομόλογα	63,08%

Κλαδική Κατανομή

Τράπεζες	21,47%
Κρατικοί Τίτλοι & Μέσα Χρηματαγοράς	18,94%
Χρηματοοικονομικές Υπηρεσίες	13,80%
Ενέργεια	13,72%
Κοινής Ωφελείας	10,20%
Βιομηχανικά Προϊόντα & Υπηρεσίες	7,35%
Τηλεπικοινωνίες	5,14%
Κυκλικά Καταναλωτικά Αγαθά	4,77%
Μη Κυκλικά Καταναλωτικά Αγαθά	0,43%

Χαρακτηριστικά Χαρτοφυλακίου

Yield to maturity ¹	4,32%
Duration (έτη) ¹	5,09

¹ Εκτίμηση με βάση στοιχεία Bloomberg

Νομισματική Κατανομή



EURO	100,00%
------	---------

Δέκα Μεγαλύτερες Συμμετοχές

INTESA SANPAOLO SPA 20/05/2024-20/05/2049 PER	3,27%
NEXTERA ENERGY CAPITAL 12/11/2025-15/05/2056	3,15%
SPANISH GOVT 13/02/2024-31/10/2054	2,95%
METLEN ENERGY & METALS 17/10/2024-17/10/2029	2,94%
EUROBANK 30/01/2025-30/04/2035	2,78%
ALPHA BANK SA 10/09/2024-10/09/2049 (PERP)	2,75%
SLOVAKIA GOVERNMENT BOND 08/06/2023-08/06/2033	2,65%
REPUBLIC OF POLAND 11/01/2024-11/01/2034	2,58%
ENI SPA 19/01/2026-19/04/2049 PERP	2,48%
PIRAEUS FIN HLDGS 30/06/2025-30/12/2049 PERP	2,23%
% 10 Μεγαλύτερων Συμμετοχών	27,79%

ALPHA TRUST ΜΟΝΟΠΡΟΣΩΠΗ ΑΝΩΝΥΜΗ ΕΤΑΙΡΕΙΑ ΔΙΑΧΕΙΡΙΣΗΣ ΑΜΟΙΒΑΙΩΝ ΚΕΦΑΛΑΙΩΝ ΚΑΙ ΟΡΓΑΝΙΣΜΩΝ ΕΝΑΛΛΑΚΤΙΚΩΝ ΕΠΕΝΔΥΣΕΩΝ

Στοιχεία Επικοινωνίας
Κεντρικά Γραφεία ALPHA TRUST
Οδός Τατοίου 21, Κηφισιά
Τ.Κ. 14561, Ελλάδα
Τηλ.: 210.62.89.100, 210.62.89.300
Fax: 210.80.89.150
email: info@alphatrust.gr

 @alphatrust
 @alphatrust

Μηνιαία Ενημέρωση | Μάιος 2026

Επενδυτικός Σκοπός

Σκοπός του Αμοιβαίου Κεφαλαίου είναι να προσφέρει στους επενδυτές τη δυνατότητα επίτευξης υπεραξιών και εισοδήματος με την τοποθέτηση σε ένα διαφοροποιημένο χαρτοφυλάκιο χρεωστικών τίτλων. Για την πραγματοποίηση του επενδυτικού του σκοπού, το ενεργητικό του Α/Κ επενδύεται κυρίως σε ένα διαφοροποιημένο χαρτοφυλάκιο κρατικών, υπερεθνικών και εταιρικών ομολόγων, ανεξαρτήτως πιστοληπτικής διαβάθμισης. Η κατανομή του χαρτοφυλακίου μεταξύ των διαφορετικών κατηγοριών ομολόγων βασίζεται σε στρατηγικές που δύνανται να μεταβάλλονται αναλόγως οικονομικής συγκυρίας, χρηματοοικονομικών μεγεθών και κατάστασης αγοράς.

Γενικά Στοιχεία Αμοιβαίου Κεφαλαίου

Νομική Μορφή	ΟΣΕΚΑ
Έναρξη	25/4/2025
Προτεινόμενη διάρκεια επένδυσης	3 έτη
Κατηγορία	ΟΜΟΛΟΓΙΑΚΑ ΔΙΕΘΝΗ
Δείκτης Αναφοράς	-
Όνομα Διαχειριστή (από έναρξη)	Δημήτρης Νταλίπης, CFA
Όνομα Διαχειριστή (από έναρξη)	Δημήτρης Κοσσόρας

Αξία Καθαρού Ενεργητικού	€13.403.386,65
Καθαρή Τιμή Μεριδίου	€10,1649
Νόμισμα Αναφοράς	EUR
Προμήθεια Διάθεσης	έως 0,60%
Προμήθεια Εξαγοράς	έως 2,00%
Αμοιβή Διαχείρισης	έως 0,80%

Θεματοφύλακας CrediaBank

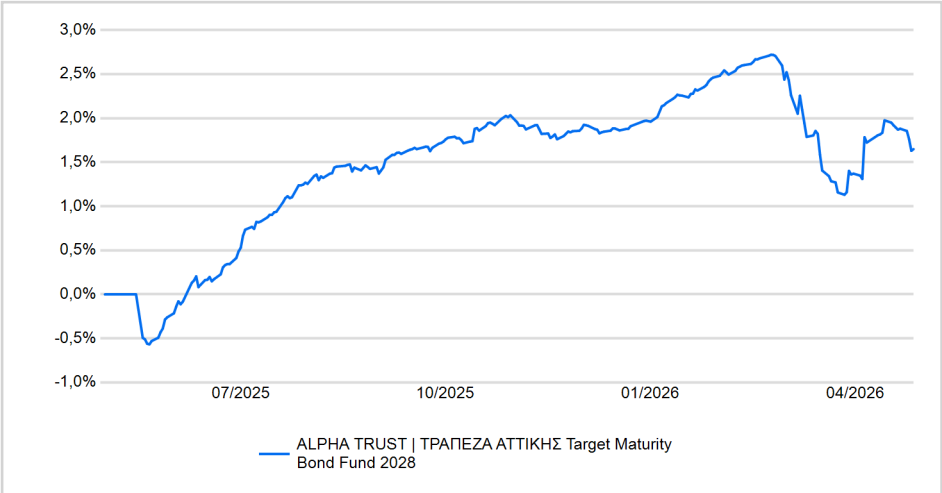
Κωδικός ISIN GRF000527009

Bloomberg ALTATMF GA

Πηγή Στοιχείων ALPHA TRUST, Bloomberg

Στοιχεία 30/04/2026

Συγκριτική Απεικόνιση Αποδόσεων 1 έτους



Σωρευτική Απόδοση

	Αρχή έτους	1 έτος	Ακέραια έτη από έναρξη
ALPHA TRUST ΤΡΑΠΕΖΑ ΑΤΤΙΚΗΣ Target Maturity Bond Fund 2028	-0,32%	1,65%	1,65%

Ημ/νία τέλους περιόδου αναφοράς 30/04/2026

Ετήσια απόδοση

ALPHA TRUST | ΤΡΑΠΕΖΑ ΑΤΤΙΚΗΣ Target Maturity Bond Fund 2028

Στατιστικοί Δείκτες

	1 έτος
Τυπική Απόκλιση ALPHA TRUST ΤΡΑΠΕΖΑ ΑΤΤΙΚΗΣ Target Maturity Bond Fund 2028	1,13%

Ημ/νία τέλους περιόδου αναφοράς 30/04/2026

Μέση Ετήσια Απόδοση

Ακέραια έτη από έναρξη

1,65%

Δείκτης κινδύνου



Χαμηλότερος κίνδυνος

Υψηλότερος κίνδυνος

Ο δείκτης κινδύνου βασίζεται στην παραδοχή ότι θα διακρατήσετε το προϊόν έως την 16/05/2028

Με βάση το ΕΒΠ ημερομηνίας 05/02/2026

Επισημαίνεται ότι επικαιροποιημένες αποδόσεις του Α/Κ είναι διαθέσιμες στην ιστοσελίδα της Εταιρείας στην ενότητα **Ενημερωτικό Υλικό**, στις οποίες παραπέμπεστε.

Μηνιαία Ενημέρωση | Μάιος 2026

Σύνθεση Χαρτοφυλακίου

Βασική Διάρθρωση Χαρτοφυλακίου

Ομόλογα	97,45%
Διαθέσιμα	2,55%

Κλαδική Κατανομή

Χρηματοοικονομικές Υπηρεσίες	29,92%
Κυκλικά Καταναλωτικά Αγαθά	18,82%
Κοινής Ωφελείας	14,10%
Τηλεπικοινωνίες	8,82%
Κρατικοί Τίτλοι & Μέσα Χρηματαγοράς	5,80%
Τράπεζες	4,57%
Μη Κυκλικά Καταναλωτικά Αγαθά	4,51%
Βιομηχανικά Προϊόντα & Υπηρεσίες	4,19%
Ενέργεια	3,75%
Πρώτες Ύλες	2,97%

Χαρακτηριστικά Χαρτοφυλακίου

Yield to maturity ¹	3,88%
Duration (έτη) ¹	1,84

¹ Εκτίμηση με βάση στοιχεία Bloomberg

Νομισματική Κατανομή


EURO	100,00%
------	---------

Δέκα Μεγαλύτερες Συμμετοχές

PIRAEUS BANK 05/12/2023-05/12/2029	8,23%
PUBLIC POWER 21/07/2021-31/07/2028	5,99%
ROMANIA GOVT 07/02/2022-07/03/2028	5,82%
ELECTROLUX AB 29/09/2023-29/09/2028	5,45%
SES SA 14/06/2022-14/01/2029	5,19%
BANK OF CYPRUS 02/05/2024-02/05/2029	4,79%
SCHAEFFLER 12/10/2020-12/10/2028	4,47%
ELECTRICITE DE FRANCE 01/06/21-01/06/49 PERP	4,46%
BANK OF CYPRUS HOLDINGS 21/06/2023-21/12/2049 PERP	4,39%
METLEN ENERGY & METALS 17/10/2024-17/10/2029	4,29%
% 10 Μεγαλύτερων Συμμετοχών	53,08%

ALPHA TRUST ΜΟΝΟΠΡΟΣΩΠΗ ΑΝΩΝΥΜΗ ΕΤΑΙΡΕΙΑ ΔΙΑΧΕΙΡΙΣΗΣ ΑΜΟΙΒΑΙΩΝ ΚΕΦΑΛΑΙΩΝ ΚΑΙ ΟΡΓΑΝΙΣΜΩΝ ΕΝΑΛΛΑΚΤΙΚΩΝ ΕΠΕΝΔΥΣΕΩΝ

Στοιχεία Επικοινωνίας
Κεντρικά Γραφεία ALPHA TRUST
Οδός Τατοίου 21, Κηφισιά
Τ.Κ. 14561, Ελλάδα
Τηλ.: 210.62.89.100, 210.62.89.300
Fax: 210.80.89.150
email: info@alphatrust.gr



@alphatrust

@alphatrust

Μηνιαία Ενημέρωση | Μάιος 2026

Επενδυτικός Σκοπός

Σκοπός του Αμοιβαίου Κεφαλαίου CrediaBank Target Maturity Bond Fund 2029 είναι να προσφέρει στους επενδυτές τη δυνατότητα επίτευξης υπεραξιών και εισοδήματος με την τοποθέτηση σε ένα διαφοροποιημένο χαρτοφυλάκιο χρεωστικών τίτλων.

Γενικά Στοιχεία Αμοιβαίου Κεφαλαίου

Νομική Μορφή	ΟΣΕΚΑ
Έναρξη	24/9/2025
Προτεινόμενη διάρκεια επένδυσης	4 έτη
Κατηγορία	ΟΜΟΛΟΓΙΑΚΑ ΔΙΕΘΝΗ
Δείκτης Αναφοράς	-
Όνομα Διαχειριστή (από έναρξη)	Δημήτρης Νταλίπης, CFA
Όνομα Διαχειριστή (από έναρξη)	Δημήτρης Κοσσόρας
Αξία Καθαρού Ενεργητικού	€12.052.531,62
Καθαρή Τιμή Μεριδίου	€9,9539
Νόμισμα Αναφοράς	EUR
Προμήθεια Διάθεσης	έως 1,00%
Προμήθεια Εξαγοράς	έως 2,00%
Αμοιβή Διαχείρισης	0,60%

Θεματοφύλακας CrediaBank

Κωδικός ISIN GRF000540002

Bloomberg CRBATMF GA

Πηγή Στοιχείων ALPHA TRUST, Bloomberg

Στοιχεία 30/04/2026

Συγκριτική Απεικόνιση Αποδόσεων

Το Αμοιβαίο Κεφάλαιο δε διαθέτει στοιχεία αποδόσεων για ένα πλήρες ημερολογιακό έτος.

Δείκτης κινδύνου



Ο δείκτης κινδύνου βασίζεται στην παραδοχή ότι θα διακρατήσετε το προϊόν έως την 05/11/2029

Με βάση το ΕΒΠ ημερομηνίας 05/02/2026

Επισημαίνεται ότι επικαιροποιημένες αποδόσεις του Α/Κ είναι διαθέσιμες στην ιστοσελίδα της Εταιρείας στην ενότητα **Ενημερωτικό Υλικό**, στις οποίες παραπέμπεστε.

Μηνιαία Ενημέρωση | Μάιος 2026

Σύνθεση Χαρτοφυλακίου

Βασική Διάρθρωση Χαρτοφυλακίου

Ομόλογα	96,21%
Διαθέσιμα	3,79%

Κλαδική Κατανομή

Χρηματοοικονομικές Υπηρεσίες	28,32%
Κυκλικά Καταναλωτικά Αγαθά	18,28%
Κρατικοί Τίτλοι & Μέσα Χρηματαγοράς	10,99%
Κοινής Ωφελείας	8,35%
Μη Κυκλικά Καταναλωτικά Αγαθά	8,33%
Τηλεπικοινωνίες	6,22%
Τράπεζες	5,05%
Πρώτες Ύλες	4,17%
Βιομηχανικά Προϊόντα & Υπηρεσίες	4,02%
Ενέργεια	2,50%

Χαρακτηριστικά Χαρτοφυλακίου

Yield to maturity ¹	4%
Duration (έτη) ¹	2,38

¹ Εκτίμηση με βάση στοιχεία Bloomberg

Νομισματική Κατανομή


EURO	100,00%
------	---------

Δέκα Μεγαλύτερες Συμμετοχές

BANK OF CYPRUS HOLDINGS 21/06/2023-21/12/2049 PERP	8,80%
ROMANIA GOVT 27/09/2022-27/09/2029	8,75%
ALPHA BANK 08/02/2023-08/02/2049 PERP	5,68%
BARRY CALLEBAUT 14/06/2024-14/06/2029	4,34%
PUBLIC POWER CORP 24/10/2025-31/10/2030	4,15%
METLEN ENERGY & METALS 17/10/2024-17/10/2029	4,11%
SES SA 14/06/2022-14/01/2029	3,71%
VOLKSWAGEN INTL FIN NV 06/09/2023-06/09/2049 PERP	3,70%
PIRAEUS BANK 05/12/2023-05/12/2029	3,66%
BANCA MONTE DEI PASCHI 18/01/2018-18/01/2028	3,59%
% 10 Μεγαλύτερων Συμμετοχών	50,48%

ALPHA TRUST ΜΟΝΟΠΡΟΣΩΠΗ ΑΝΩΝΥΜΗ ΕΤΑΙΡΕΙΑ ΔΙΑΧΕΙΡΙΣΗΣ ΑΜΟΙΒΑΙΩΝ ΚΕΦΑΛΑΙΩΝ ΚΑΙ ΟΡΓΑΝΙΣΜΩΝ ΕΝΑΛΛΑΚΤΙΚΩΝ ΕΠΕΝΔΥΣΕΩΝ

Στοιχεία Επικοινωνίας
Κεντρικά Γραφεία ALPHA TRUST
Οδός Τατοίου 21, Κηφισιά
Τ.Κ. 14561, Ελλάδα
Τηλ.: 210.62.89.100, 210.62.89.300
Fax: 210.80.89.150
email: info@alphatrust.gr



Μηνιαία Ενημέρωση | Μάιος 2026

Επενδυτικός Σκοπός

Το Αμοιβαίο Κεφάλαιο αποτελεί Πρότυπο Αμοιβαίο Κεφάλαιο Χρηματαγοράς Κυμαινόμενης Καθαρής Αξίας Ενεργητικού, (Πρότυπο ΑΚΧΑ Κυμαινόμενης ΚΑΕ) κατά την έννοια του Κανονισμού (ΕΕ) 2017/1131 του Ευρωπαϊκού Κοινοβουλίου και του Συμβουλίου για τα αμοιβαία κεφάλαια της χρηματαγοράς, και στοχεύει σε αποδόσεις εναρμονισμένες με τα επιτόκια της χρηματαγοράς και στη διατήρηση της αξίας της επένδυσης.

Γενικά Στοιχεία Αμοιβαίου Κεφαλαίου

Νομική Μορφή	ΟΣΕΚΑ
Έναρξη	19/9/1996
Προτεινόμενη διάρκεια επένδυσης	1 έτος +
Κατηγορία	ΑΚΧΑ ΚΥΜΑΙΝΟΜΕΝΗΣ ΚΑΕ
Δείκτης Αναφοράς	-
Όνομα Διαχειριστή	Δημήτρης Νταλίπης, CFA
(από 15/06/2005)	

Αξία Καθαρού Ενεργητικού €57.974.835,58

Καθαρή Τιμή Μεριδίου €6,1405

Νόμισμα Αναφοράς EUR

Προμήθεια Διάθεσης 0,00%

Προμήθεια Εξαγοράς έως 1,00%

Αμοιβή Διαχείρισης έως 1%

Θεματοφύλακας ΤΡΑΠΕΖΑ ΠΕΙΡΑΙΩΣ Α.Ε.

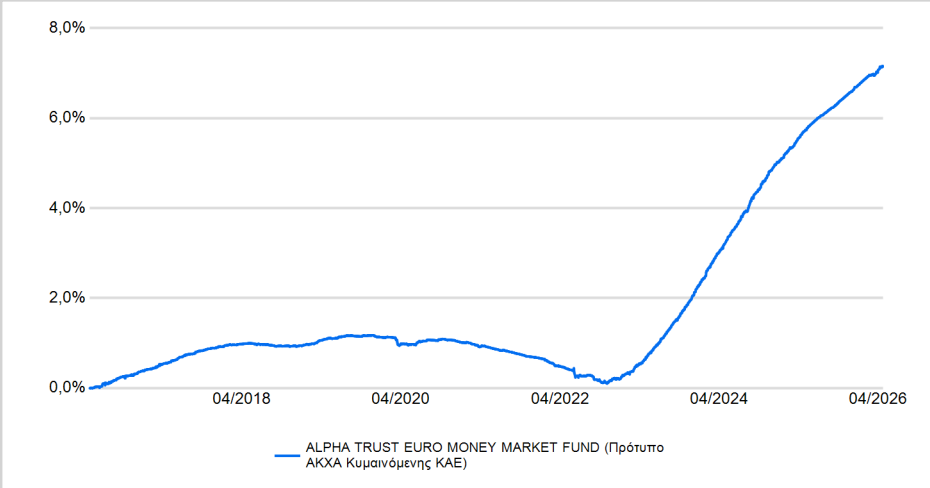
Κωδικός ISIN GRF000064003

Bloomberg GENMMFD GA

Πηγή Στοιχείων ALPHA TRUST, Bloomberg

Στοιχεία 30/04/2026

Συγκριτική Απεικόνιση Αποδόσεων 10 ετών



Σωρευτική Απόδοση

Αρχή έτους	1 έτος	3 έτη	5 έτη	10 έτη	Ακέραια έτη από έναρξη	
ALPHA TRUST EURO MONEY MARKET FUND (Πρότυπο ΑΚΧΑ Κυμαινόμενης ΚΑΕ)	0,44%	1,38%	6,48%	6,18%	7,16%	96,69%

Ημ/νία τέλους περιόδου αναφοράς 30/04/2026

Ετήσια απόδοση

2016	2017	2018	2019	2020	2021	2022	2023	2024	2025	
ALPHA TRUST EURO MONEY MARKET FUND (Πρότυπο ΑΚΧΑ Κυμαινόμενης ΚΑΕ)	0,43%	0,53%	0,03%	0,18%	-0,11%	-0,35%	-0,45%	2,03%	2,71%	1,59%

Στατιστικοί Δείκτες

	1 έτος	3 έτη	5 έτη
Τυπική Απόκλιση ALPHA TRUST EURO MONEY MARKET FUND (Πρότυπο ΑΚΧΑ Κυμαινόμενης ΚΑΕ)	0,12%	0,18%	0,19%

Ημ/νία τέλους περιόδου αναφοράς 30/04/2026

Μέση Ετήσια Απόδοση

3 έτη	5 έτη	10 έτη	Ακέραια έτη από έναρξη	
ALPHA TRUST EURO MONEY MARKET FUND (Πρότυπο ΑΚΧΑ Κυμαινόμενης ΚΑΕ)	2,11%	1,21%	0,69%	2,36%

Δείκτης κινδύνου



Χαμηλότερος κινδύνος

Υψηλότερος κινδύνος

Ο δείκτης κινδύνου βασίζεται στην παραδοχή ότι θα διακρατήσετε το προϊόν για 1 έτος

Με βάση το ΕΒΠ ημερομηνίας 05/02/2026

ΔΗΛΩΣΕΙΣ

- Το Αμοιβαίο Κεφάλαιο δεν αποτελεί εγγυημένη επένδυση και οι επενδυτές επωμίζονται τον κίνδυνο απώλειας του αρχικού τους κεφαλαίου.
- Η επένδυση στο Αμοιβαίο Κεφάλαιο είναι διαφορετική από οποιαδήποτε επένδυση σε καταθέσεις.
- Το κεφάλαιο που επενδύεται στο Αμοιβαίο Κεφάλαιο ενδέχεται να παρουσιάσει διακυμάνσεις.
- Το Αμοιβαίο Κεφάλαιο δε βασίζεται σε εξωτερική στήριξη για τη διασφάλιση της ρευστότητάς του ή για τη σταθεροποίηση της καθαρής αξίας ενεργητικού ανά μερίδιο.

Επισημαίνεται ότι επικαιροποιημένες αποδόσεις του Α/Κ είναι διαθέσιμες στην ιστοσελίδα της Εταιρείας στην ενότητα **Ενημερωτικό Υλικό**, στις οποίες παραπέμπεστε.

Μηνιαία Ενημέρωση | Μάιος 2026

Σύνθεση Χαρτοφυλακίου

Βασική Διάρθρωση Χαρτοφυλακίου

Μέσα Χρηματαγοράς	70,33%
Διαθέσιμα	17,29%
Ομόλογα	12,38%

Γεωγραφική Διάρθρωση Χαρτοφυλακίου

(εκτός Διαθεσίμων)

ΙΤΑΛΙΑ	27,29%
ΙΣΠΑΝΙΑ	17,87%
ΓΑΛΛΙΑ	13,71%
ΕΥΡΩΠΑΙΚΗ ΕΝΩΣΗ	5,50%
ΦΙΝΛΑΝΔΙΑ	5,17%
ΕΥΡΩΠΗ	5,12%
ΒΕΛΓΙΟ	4,61%
ΑΥΣΤΡΙΑ	3,43%



Πέντε Μεγαλύτερες Συμμετοχές

BUONI ORDINARI T-BILL 14/08/2025-14/08/2026	8,57%
FRENCH DISCOUNT T-BILL 18/06/2025-17/06/2026	6,88%
SPAIN LETRAS T-BILL 06/02/2026-05/02/2027	5,92%
EUROPEAN UNION BILL 04/07/2025-03/07/2026	5,50%
FINNISH T-BILL 05/06/2025-13/05/2026	5,17%
% 5 Μεγαλύτερων Συμμετοχών	32,05%

Σημαντική Σημείωση: Για το Αμοιβαίο Κεφάλαιο οι τοποθετήσεις σε έντοκα γραμμάτια και λοιπά μέσα χρηματαγοράς που εκδίδονται από τις εθνικές διοικήσεις των Κρατών Μελών της Ευρωζώνης (περιλαμβανομένης της Ελλάδας), υπερβαίνουν το 50% των περιουσιακών του στοιχείων, ενώ δύναται να υπερβαίνουν και το 75%.

ALPHA TRUST ΜΟΝΟΠΡΟΣΩΠΗ ΑΝΩΝΥΜΗ ΕΤΑΙΡΕΙΑ ΔΙΑΧΕΙΡΙΣΗΣ ΑΜΟΙΒΑΙΩΝ ΚΕΦΑΛΑΙΩΝ ΚΑΙ ΟΡΓΑΝΙΣΜΩΝ ΕΝΑΛΛΑΚΤΙΚΩΝ ΕΠΕΝΔΥΣΕΩΝ

Στοιχεία Επικοινωνίας
Κεντρικά Γραφεία ALPHA TRUST
Οδός Τατοίου 21, Κηφισιά
Τ.Κ. 14561, Ελλάδα
Τηλ.: 210.62.89.100, 210.62.89.300
Fax: 210.80.89.150
email: info@alphatruster.gr

 @alphatruster
 @alphatruster

Σημαντική διευκρίνιση για τις παρεχόμενες πληροφορίες

Το παρόν θα πρέπει να θεωρείται συνοδευτικό του Κανονισμού του Αμοιβαίου Κεφαλαίου, του Εγγράφου Βασικών Πληροφοριών (KID) και του Ενημερωτικού Δελτίου. Οι πληροφορίες που περιέχονται στο παρόν είναι επικαιροποιημένες κατά την ημερομηνία δημοσίευσής τους αλλά υπόκεινται σε αλλαγή χωρίς σχετική προειδοποίηση. Αν και η ALPHA TRUST επιδιώκει να διασφαλίσει ότι οι πληροφορίες είναι ακριβείς και πλήρεις κατά την ημερομηνία δημοσίευσής τους, δεν εγγυάται την επάρκεια, την ακρίβεια ή την πληρότητα αυτών των πληροφοριών και δεν αποδέχεται την ευθύνη που ανακύπτει από τυχόν ανακρίβεια ή παράλειψη των πληροφοριών ή από τη χρήση ή την εμπιστοσύνη σε αυτές. Σας συνιστούμε να επαληθεύετε την ακρίβεια των πληροφοριών πριν βασιστείτε σε αυτές. Το υλικό αυτό δεν θα πρέπει να θεωρηθεί ότι περιλαμβάνει επαρκείς πληροφορίες για την τεκμηρίωση μιας επενδυτικής απόφασης. Οι περιεχόμενες ανωτέρω πληροφορίες προορίζονται αποκλειστικά για τη χρήση του προσώπου που έχει πρόσβαση σε αυτές τις πληροφορίες και δεν πρέπει να αναπαράγονται, να διανέμονται ή να δημοσιεύονται σε οποιοδήποτε άλλο πρόσωπο. Μπορείτε να αντιγράψετε το υλικό των παρεχόμενων πληροφοριών μόνο για την ιδιωτική και εγχώρια χρήση σας. Απαγορεύεται οποιαδήποτε άλλη αντιγραφή.

Περισσότερες πληροφορίες για τα A/K ALPHA TRUST, συμπεριλαμβανομένων των ειδικών πληροφοριών τυχόν κατηγοριών μεριδίων τους, μπορούν να αντληθούν από τα Έγγραφα Βασικών Πληροφοριών (KIDs), τα σχετικά ενημερωτικά δελτία, τους κανονισμούς, τις εξαμηνιαίες και τις ετήσιες εκθέσεις. Τα προαναφερόμενα έντυπα καθώς και άλλες πληροφορίες όπως οι τιμές των μεριδίων των A/K, διατίθενται στην ελληνική γλώσσα μέσω διαδικτύου από την ιστοσελίδα της εταιρείας <https://www.alphatrust.gr> ή δωρεάν σε έντυπη μορφή από τα γραφεία της εταιρείας (Τατοίου 21, 145 61 Κηφισιά) και τους εξουσιοδοτημένους αντιπροσώπους της ALPHA TRUST.

Περαιτέρω λεπτομέρειες και πρακτικές πληροφορίες σχετικά με τις επιβαρύνσεις, το μοντέλο τυχόν μεταβλητής αμοιβής διαχείρισης και τη σχετική μεθοδολογία υπολογισμού, περιλαμβάνονται στην ενότητα «Επενδυτικές και Οικονομικές Πληροφορίες» και στο σχετικό Παράρτημα Ι «Γνωστοποίηση πληροφοριών με βάση τις Κατευθυντήριες Γραμμές της ΕΑΚΑΑ (ESMA) με αρ. 34-39-992, σχετικά με τις αμοιβές επίδοσης στους ΟΣΕΚΑ και σε ορισμένους τύπους ΟΕΕ» των ενημερωτικών δελτίων, που είναι διαθέσιμα σε ηλεκτρονική μορφή από την ιστοσελίδα της Εταιρείας <https://www.alphatrust.gr>.

Ως «Έναρξη» νοείται η ημερομηνία έναρξης του Αμοιβαίου Κεφαλαίου ή ενεργοποίησης τυχόν κατηγορίας μεριδίων του.

Το παρόν ανανεώνεται μετά το πέρας κάθε ημερολογιακού μήνα και διατίθεται ως ανωτέρω.

alphatrust



Στοιχεία Επικοινωνίας

ALPHA TRUST

Κεντρικά Γραφεία:

Οδός Τατοΐου 21, Κηφισιά

Τ.Κ. 14561 Αθήνα


Τηλ.: +30 210 6289300, 210 6289100

Fax : +30 210 8089150

email: info@alphatrust.gr

www.alphatrust.gr

 @AlphaTrust.gr

 Alpha Trust